



# **INTERNATIONAL PRACTICAL SHOOTING CONFEDERATION**

## **SÚŤAŽNÉ PRAVIDLÁ PRE ACTION AIR**

**VYDANIE JANUÁR 2016**

International Practical Shooting Confederation  
PO Box 972, Oakville, Ontario,  
Canada L6J 9Z9  
Tel: +1 289 689 4772 Fax: +1 208 978 2898  
Email: [rules@ipsc.org](mailto:rules@ipsc.org) Web: [www.ipsc.org](http://www.ipsc.org)

**Všetko, čo sa líši od aktuálnych pravidiel pre pištoľ, je modrým písmom.**

Copyright © 2015 International Practical Shooting Confederation

# OBSAH

OBSAH.....	2
KAPITOLA 1: Návrh streleckých situácií.....	5
1.1    Všeobecné zásady .....	5
1.2    Typy situácií.....	5
1.3    Schvaľovanie zo strany IPSC .....	6
KAPITOLA 2: Strelnica a stavba streleckej situácie.....	7
2.1    Všeobecné nariadenia.....	7
2.2    Podmienky pre stavbu streleckej situácie.....	8
2.3    Úprava stavby streleckej situácie .....	9
2.4    Bezpečnostné zóny .....	10
2.5    Priestor pre skúšobnú streľbu / nastreľovanie .....	10
2.6    Zóny pre obchodníkov .....	10
2.7    Priestory pre hygienu .....	10
KAPITOLA 3: Informácie o streleckej situácii .....	11
3.1    Všeobecné nariadenia.....	11
3.2    Písomný popis streleckej situácie:.....	11
3.3    Miestne, regionálne a národné pravidlá.....	11
KAPITOLA 4: Vybavenie strelnice.....	12
4.1    Terče – Všeobecné zásady .....	12
4.2    IPSC schválené terče pre preteky Action Air - papierové.....	12
4.3    IPSC schválené terče pre preteky Action Air - pevné .....	13
4.4    Rozbitné terče.....	14
4.5    Oprava zariadenia strelnice, alebo povrchu strelnice .....	14
4.6    Porucha vybavenia strelnice a ďalšie otázky.....	14
KAPITOLA 5: Vybavenie pretekára .....	15
5.1    Zbrane Action Air .....	15
5.2    Puzdra na zbraň a ďalšie vybavenie pretekára .....	15
5.3    Vhodný odev .....	17
5.4    Ochrana zraku a sluchu .....	17
5.5    Strelivo a súvisiace vybavenie .....	17
5.6    Výkonový faktor .....	18
5.7    Poruchy – vybavenie pretekára .....	18
KAPITOLA 6: Štruktúra preteku .....	19
6.1    Všeobecné zásady .....	19
6.2    Súťažné divízie.....	19
6.3    Súťažné kategórie.....	20
6.4    Regionálne družstvá .....	20
6.5    Status pretekára a referencie.....	21
6.6    Časový rozpis a zaradenie pretekárov do skupín (squadding).....	21
6.7    Medzinárodný klasifikačný systém („ICS“).....	21
KAPITOLA 7: Vedenie preteku .....	23
7.1    Predstavitelia preteku .....	23
7.2    Disciplína predstaviteľov preteku .....	23

7.3	Menovanie predstaviteľov preteku .....	23
KAPITOLA 8: Strelecká situácia .....		25
8.1	Stav pripravenosti zbrane .....	25
8.2	Stav pripravenosti pretekára .....	25
8.3	Povely na strelnici .....	26
8.4	Nabíjanie, prebíjanie, alebo vybíjanie v priebehu streleckej situácie .....	27
8.5	Pohyb .....	27
8.6	Dopomoc alebo vyrušenie .....	27
8.7	Zameriavanie, sušenie a prehliadka situácie .....	28
KAPITOLA 9: Hodnotenie .....		29
9.1	Všeobecné nariadenia .....	29
9.2	Spôsoby hodnotenia .....	30
9.3	Nerozhodný výsledok .....	30
9.4	Hodnotenie terča a penalizácia .....	30
9.5	Podstata hodnotenia .....	30
9.6	Overenie výsledkov a protest .....	31
9.7	Záznam o hodnotení (scoresheet) .....	32
9.8	Zodpovednosť za hodnotenie .....	32
9.9	Hodnotenie miznúcich terčov .....	33
9.10	Oficiálny čas .....	33
9.11	Programy pre hodnotenie .....	34
KAPITOLA 10: Penalizácia a diskvalifikácia .....		35
10.1	Procedurálna penalizácia – všeobecné nariadenia .....	35
10.2	Procedurálna penalizácia – konkrétne príklady .....	35
10.3	Diskvalifikácia - všeobecné nariadenia .....	36
10.4	Diskvalifikácia – náhodný výstrel .....	36
10.5	Diskvalifikácia – nebezpečná manipulácia so zbraňou .....	37
10.6	Diskvalifikácia – nešportové správanie .....	38
10.7	Diskvalifikácia – zakázané látky .....	38
KAPITOLA 11: Arbitráž a výklad pravidiel .....		39
11.1	Všeobecné zásady .....	39
11.2	Zloženie komisie .....	39
11.3	Časové lehoty a poradie .....	40
11.4	Poplatky .....	40
11.5	Rokovací poriadok .....	40
11.6	Rozhodnutie a následné opatrenia .....	40
11.7	Protest tretej strany .....	41
11.8	Výklad pravidiel .....	41
KAPITOLA 12: Rôzne .....		42
12.1	Prílohy .....	42
12.2	Jazyk .....	42
12.3	Zodpovednosť .....	42
12.4	Gramatický rod .....	42
12.5	Slovníček pojmov .....	42
12.6	Miery .....	44

PRÍLOHA A1: Úrovne pretekov IPSC Action Air .....	45
PRÍLOHA A2: Uznávanie divízií a kategórií zo strany IPSC .....	46
PRÍLOHA A3: Eliminačná tabuľka pre Shoot-Off.....	47
PRÍLOHA A4: Schválené pomery streleckých situácií .....	48
PRÍLOHA B1: Prezencia terčov .....	49
PRÍLOHA B2: Terč IPSC Action Air .....	50
PRÍLOHA C1: Kalibrácia IPSC Action Air Popperov .....	51
PRÍLOHA C2: IPSC Action Air Poppery .....	52
PRÍLOHA C3: IPSC Action Air Stop doska .....	53
PRÍLOHA D1: Divízia Action Air Open.....	54
PRÍLOHA D2: Divízia Action Air Standard .....	55
PRÍLOHA D3: Divízia Action Air Classic .....	56
PRÍLOHA D4: Divízia Action Air Production.....	57
PRÍLOHA E1: Postup merania zásobníka .....	58
PRÍLOHA E2: Nákres polohy vybavenia .....	59
PRÍLOHA E3a: Divízia Production - Hranica pásky úchopovej časti zbrane .....	60
PRÍLOHA E3b: Všetky divízie – Päta rukoväte krátkej zbrane .....	60
PRÍLOHA E4: Postup merania dĺžky hlavne .....	61
PRÍLOHA F1: Vizualne signály pre hodnotenie .....	62

# KAPITOLA 1: Návrh streleckých situácií

Nasledujúce všeobecné zásady návrhu streleckých situácií obsahujú kritériá, zodpovednosti a obmedzenia, ktorými sú povinní sa riadiť tvorcovia streleckých situácií športovej streľby podľa pravidiel IPSC.

## 1.1 Všeobecné zásady

- 1.1.1 Bezpečnosť** - Preteky IPSC musia byť navrhované, stavané a vedené s náležitým dôrazom na bezpečnosť.
- 1.1.2 Kvalita** – hodnotnosť preteku IPSC je daná náročnosťou, vyplývajúcou z návrhu streleckej situácie. Strelecké situácie musia byť navrhnuté tak, aby vyskúšali predovšetkým strelecké schopnosti pretekárov, nie ich fyzické možnosti.
- 1.1.3 Vyváženosť** – presnosť, sila a rýchlosť sú rovnocennými prvkami streľby podľa IPSC a sú vyjadrené latinskými slovami „Diligentia, Vis, Celeritas“ („DVC“). Správne vyvážená strelecká situácia je do značnej miery závislá na charaktere ich náročnosti, avšak strelecké situácie musia byť navrhované a preteky IPSC vedené tak, aby sa tieto prvky uplatnili rovnocenne.
- 1.1.4 Rozmanitosť** – náročnosť streľby podľa IPSC je rozmanitá. Aj keď nie je nutné stavať pre každý pretek nové situácie, žiadna strelecká situácia sa nesmie opakovať tak, aby sa stala meradlom schopností strelcov IPSC.
- 1.1.5 Voľný štýl** – preteky IPSC sú preteky vo voľnom štýle. Pretekárovi, ktorý sa zúčastní pištoľových, alebo brokových pretekov, musí byť umožnené riešiť streleckú situáciu voľným štýlom a strieľať na terče na základe toho „ako sa objavujú“. Po štartovnom signáli nesmie strelecká situácia, s výnimkami nižšie uvedenými, vyžadovať povinné prebitie, ani nariaďovať streleckú pozíciu, miesto, alebo postavenie. Návrhom streleckej situácie však môžu byť napr. zástenami, alebo iným fyzickým obmedzením, vytvorené také podmienky, ktoré prinúti pretekára požadovanú streleckú pozíciu, miesto, alebo postoj zaujať.
- 1.1.5.1 Na pretekoch Level I a Level II sa nevyžaduje striktné vyhovie požiadavkám voľného štýlu, alebo obmedzenie počtu rán (pozri čl. 1.2).
- 1.1.5.2 Krátke a klasifikačné strelecké situácie môžu obsahovať povinné prebitia a môžu diktovať streleckú pozíciu, miesto a/alebo postoj. Ak je vyžadované povinné prebitie, toto musí byť vykonané potom ako pretekár vystrelil na prvý terč, a predtým ako vystrelil na posledný terč. Za porušenie bude udelená jedna procedurálna penalizácia.
- 1.1.5.3 Základné a klasifikačné strelecké situácie môžu stanoviť streľbu len silnou alebo len slabou rukou bez fyzického obmedzenia nestrieľajúcej ruky (napr. pripútaním ruky, atď.). Streľba len stanovenou rukou musí byť dodržaná výlučne od stanoveného momentu po celú ostávajúcu časť streleckej situácie.
- 1.1.5.4 Ak vyžaduje písomný popis streleckej situácie streľbu len silnou alebo slabou rukou, vzťahuje sa na priebeh streľby pravidlo 10.2.8. Pokiaľ je po strelcovi v priebehu jeho streľby požadované len prenesenie, držanie alebo uchopenie nejakého predmetu počas riešenia streleckej situácie, vzťahuje sa na túto situáciu pravidlo 10.2.2.
- 1.1.5.5 Tvorcovia streleckých situácií môžu pretekárom umožniť, aby štartovali kdekoľvek vo vyznačenom vymedzenom priestore.
- 1.1.6 Obtiažnosť** – preteky IPSC predstavujú rôzne stupne obtiažnosti. Proti žiadnym streleckým nárokom nesmie byť vznesený protest pre nesplniteľnosť. To neplatí pre úlohy, ktoré so streľbou priamo nesúvisia a ktoré by mali primeraným spôsobom brať do úvahy rôznu výšku a fyzickú konštitúciu pretekára.
- 1.1.7 Náročnosť** – preteky IPSC rozpoznávajú pri dynamickej športovej streľbe náročnosť, vyjadrenú výkonom strelných zbraní a preto musí byť vždy stanovený minimálny výkonový faktor, ktorý musia vzhľadom k tejto náročnosti spĺňať všetci pretekári.

## 1.2 Typy situácií

Preteky IPSC môžu obsahovať nasledujúce typy streleckých situácií:

### 1.2.1 Základné strelecké situácie:

- 1.2.1.1 „Krátka strelecká situácia“ nesmie k dokončeniu vyžadovať viac ako 12 rán. Návrh a stavba streleckej situácie nesmú po pretekárovi vyžadovať viac ako 9 hodnotených zásahov z ktoréhokoľvek jedného miesta alebo pohľadu.
- 1.2.1.2 „Stredná strelecká situácia“ nesmie k dokončeniu vyžadovať viac ako 24 rán. Návrh a stavba streleckej situácie nesmú vyžadovať viac ako 9 hodnotených zásahov z ktoréhokoľvek jedného miesta alebo jedného pohľadu a zároveň nesmie pretekárovi umožňovať streľbu na všetky terče v situácii z jedného miesta alebo pohľadu.
- 1.2.1.3 „Dlhá strelecká situácia“ nesmie k dokončeniu vyžadovať viac ako 32 rán. Návrh a stavba streleckej situácie nesmú vyžadovať viac ako 9 hodnotených zásahov z jedného miesta alebo pohľadu a zároveň nesmie pretekárovi umožňovať streľbu na všetky terče v situácii z jedného miesta, alebo pohľadu.
- 1.2.1.4 Vyváženosť schváleného preteku IPSC je daná pomerom 3 krátke strelecké situácie ku 2 stredným streleckým situáciám a k 1 dlhej streleckej situácii. (pozri Schválený pomer streleckých situácií v Prílohe A4)
- 1.2.1.5 Stav pripravenosti zbrane s prázdnu komorou a/alebo prázdnu zásobníkovú šachtou/valcom (pozri Kapitola 8) by nemal byť vyžadovaný vo viac ako 25% situácií závodu.

## 1.2.2 Zvláštne strelecké situácie

- 1.2.2.1 „Klasifikačná strelecká situácia“ – strelecká situácia, schválená regionálnym riaditeľom a/alebo organizáciou IPSC, ktorá je k dispozícii strelcom, usilujúcim o regionálnu alebo medzinárodnú klasifikáciu. Klasifikačná strelecká situácia musí byť postavená v súlade s týmito pravidlami a prevedená presne podľa sprievodných poznámok a nákresov. Pre uznanie výsledkov musia byť tieto odoslané schvaľujúcemu subjektu v požadovanom formáte (vrátane prípadného poplatku).
- 1.2.2.2 „Shoot-off“ – prebieha oddelene od preteku. Dvaja vybraní pretekári strieľajú súčasne vo vyraďovacom procese na dve susediace a totožné zostavy terčov (viď príloha A3). Žiadna zostava terčov nesmie presiahnuť 12 rán a každý pretekár musí povinne prebiť po streľbe na svoj prvý terč a pred vystrelením na svoj posledný terč. Porušenie je predmetom automatickej prehry v tomto kole.

## 1.3 Schvaľovanie zo strany IPSC

- 1.3.1 Usporiadatelia pretekov, ktorí sa usilujú o schválenie preteku zo strany IPSC, musia vyhovieť všeobecným zásadám návrhu a stavby streleckých situácií a všetkým ostatným aktuálnym pravidlám IPSC a nariadeniam, platnými pre túto disciplínu. Strelecké situácie, ktoré nevyhovujú týmto požiadavkám, nebudú schválené a nebudú publikované, alebo oznámené ako schválený pretek IPSC.
- 1.3.2 Zaslané návrhy streleckých situácií alebo vybavenia obsahujúce popis priebehu streľby nebudú schválené, pokiaľ budú považované zo strany IPSC za nelogické alebo nepraktické. (Pozri najnovšiu verziu samostatnej Pomôcky pri výstavbe streleckých situácií).
- 1.3.3 Schválenie preteku zo strany IPSC môže byť zrušené prezidentom IPSC, osobou ním určenou, alebo oficiálnym predstaviteľom IPSC (v tomto poradí), pokiaľ podľa jeho, alebo ich názoru pretek, alebo jeho časť:
  - 1.3.3.1 porušuje zmysel, alebo duch zásad návrhu a stavby streleckých situácií; alebo
  - 1.3.3.2 sa postavené strelecké situácie značne odlišujú od schválených návrhov; alebo
  - 1.3.3.3 porušuje akékoľvek platné pravidlo IPSC; alebo
  - 1.3.3.4 by mohol strelecký šport IPSC zdiskreditovať; alebo
  - 1.3.3.5 ak pravidlo 6.5.1.1 nebolo dodržané.
- 1.3.4 Úrovně pretekov IPSC a požiadavky na ne sú uvedené v prílohe A1.

## KAPITOLA 2: Strelnica a stavba streleckej situácie

Nasledujúce všeobecné nariadenia pre stavbu streleckých situácií obsahujú kritériá, zodpovednosti a obmedzenia, platné pre strelecké situácie, realizované v rámci pretekov IPSC. Tieto pravidlá sa vzťahujú na tvorcov streleckých situácií, usporiadajúce organizácie a organizátorov.

### 2.1 Všeobecné nariadenia

- 2.1.1 Vlastná fyzická stavba** – Za bezpečnosť návrhu, vlastnú fyzickú stavbu a splnenie stanovených podmienok všetkých streleckých situácií, zodpovedá usporiadajúca organizácia, na základe schválenia Range Mastera. Je potrebné primeraným spôsobom zaistiť, aby v priebehu preteku nedošlo k poškodeniu zdravia pretekárov, organizátorov a divákov. Návrh streleckej situácie by mal brániť neúmyselnému nebezpečnému konaniu. Z hľadiska fungovania streleckej situácie je nutné zohľadniť zaistenie vhodného prístupu organizátorov, prevádzajúcich dohľad nad pretekármi.
- 2.1.2 Bezpečné uhly streľby** - Strelecké situácie musia byť vždy postavené s prihliadnutím na bezpečné uhly streľby. Je nutné vziať v úvahu bezpečnú konštrukciu terčov a rámov, vrátane uhlu možného odrazu striel. V priebehu stavby musí byť prihliadnuté k fyzickým rozmerom a vhodnosti dopadových plôch a bočných valov. Ak nie je stanovené inak, maximálny uhol zbrane je 90 stupňov vo všetkých smeroch, merané od kolmice medzi pretekárom a stredom dopadovej plochy – zadným valom plochou. Porušenie sa trestá podľa pravidla 10.5.2.
- 2.1.2.1 Na konkrétnej streleckej situácii, alebo strelnici môžu byť, na základe pokynov a so súhlasom regionálneho riaditeľa, povolené iné uhly (menšie aj väčšie). Porušenie sa trestá podľa pravidla 10.5.2. Úplné informácie o príslušných uhloch a ďalších obmedzeniach (napr. penalizáciu za porušenie zmenšeného horného uhla možno aplikovať len v prípade, ak sa prst nachádza na spúšti) musia byť zverejnené pred pretekom a musia byť uvedené v písomnom popise streleckej situácie (pozri tiež čl. 2.3).
- 2.1.3 Minimálne vzdialenosti** – Ak sú v streleckej situácii použité pevné kovové terče alebo pevné kovový nepriestrelný kryt, musia byť umiestnené tak, aby sa pretekári aj predstavitelia preteku počas streľby na ne nachádzali v bezpečnej minimálnej vzdialenosti. Ak je to možné, mala by byť táto vzdialenosť zaistená fyzickými zábranami. Je tiež potrebné dbať na opatrnosť, ak sa v smere streľby nachádzajú súčasti streleckej situácie.
- 2.1.4 Rozmiestnenie terčov** – Ak je situácia postavená tak, že terče nestoja priamo v smere protiľahlej dopadovej plochy, sú usporiadatelia povinní ochrániť, alebo obmedziť oblasti, kam majú pretekári, organizátori a diváci prístup. Každému pretekárovi musí byť povolené riešiť streleckú situáciu vlastným spôsobom a nesmú mu byť kladené prekážky, nútiace ho konať spôsobom, ktorý by mohol viesť k nebezpečnému konaniu. Terče musia byť rozmiestnené tak, aby pretekár, strieľajúci na tieto terče, neporušil bezpečné uhly streľby.
- 2.1.5 Povrch strelnice** – V záujme zaistenia bezpečnosti pretekárov a usporiadateľov musí byť povrch strelnice pred pretekom podľa možnosti pripravený a priebežne udržiavaný. Je potrebné prihliadnuť na možnosť nepriaznivého počasia a na pôsobenie pretekárov. Organizátori preteku môžu na zhoršený povrch strelnice kedykoľvek pridávať štrk, piesok, alebo iné materiály. Proti týmto zásahom nesmú pretekári protestovať.
- 2.1.6 Prekážky** – Prírodné, alebo umelé prekážky by mali primeraným spôsobom rešpektovať rozdiely vo výške a fyzickej konštitúcii pretekárov a ich stavbou by mala byť zaistená primeraná bezpečnosť všetkých pretekárov, rozhodcov a divákov.
- 2.1.7 Spoločné palebné čiary** – Ak pri nejakej streleckej situácii strieľa naraz viac ako jeden pretekár zo spoločnej palebnej čiary, je nutné medzi jednotlivými pretekármi dodržať vzdialenosť minimálne 3 metre (napr. Shoot-Off).
- 2.1.8 Umiestnenie terčov** – Pri vlastnom rozmiestňovaní terčov je potrebné dbať na to, aby nedochádzalo k priestrelom.
- 2.1.8.1 Umiestnenie terčov by malo byť jasne označené, za účelom výmeny terča a terčových stojanov by mali byť pevne fixované, alebo musí byť ich poloha jasne označená na povrchu strelnice a to za účelom zaistenia nemennej pozície v priebehu celého preteku. Vyznačením typu terča na terčový rám, alebo stojan pred začiatkom preteku, sa zabráni zámene hodnoteného terča za no-shoot po začatí preteku.

- 2.1.8.2 Pri použití papierových a pevných terčov vo vzájomnej blízkosti je potrebné dbať na minimalizáciu rizika pôsobenia roztrieštenej strely od pevných terčov.
- 2.1.8.3 Ak sú v streleckej situácii použité IPSC Action Air Poppery, je potrebné dbať na takú prípravu ich miesta, alebo podkladu, ktorou sa zaistí ich nemenná funkcia po dobu celého preteku.
- 2.1.8.4 Statické terče (tzn. terče, ktoré sa neaktivujú) nesmú byť postavené pod uhlom väčším ako 90° od zvislej polohy.

**2.1.9 Valy** – Prístup na všetky valy je všetkým osobám zakázaný, ak to nie je konkrétne povolené rozhodcom (pozri sekcia 10.6).

## 2.2 Podmienky pre stavbu streleckej situácie

Pri stavbe streleckej situácie je možné, použitím rôznych fyzických zábran, nasledujúcim spôsobom zaistiť obmedzenie pohybu pretekára a vytvoriť súťažnú náročnosť:

**2.2.1 Prešľapové čiary** – Pohyb pretekára by mal byť obmedzený najlepšie použitím fyzických zábran. Povolené je tiež použitie prešľapových čiar a to:

- 2.2.1.1 pre zabránenie nebezpečného a/alebo nereálneho priblíženia k terčom, alebo ústupu od terčov;
- 2.2.1.2 pre simuláciu použitia fyzických zábran a/alebo krytov;
- 2.2.1.3 pre ohraničenie celkového priestoru strelby, alebo jeho časti.
- 2.2.1.4 Pre každú streleckú situáciu v preteku platí, že prešľapové čiary v situácii musia byť pevne zafixované na mieste a musia vystupovať najmenej 2 cm nad úroveň povrchu. Pre ich výrobu by malo byť použité drevo, alebo iný pevný materiál a mali by byť natreté rovnakou farbou (najlepšie červenou). Ak na seba prešľapové čiary nenadväzujú tak, aby definovali celú hranicu vymedzeného priestoru pre strelbu, je možné použiť prešľapovú čiaru, ktorá bude považovaná za nekonečnú, za predpokladu, že bude merať najmenej 1,5 m (pozri tiež pravidlo 4.4.1).
- 2.2.1.5 Pokiaľ je v streleckej situácii trasa pre pohyb strelca viditeľne označená prešľapovými čiarami alebo vyznačený priestor pre strelbu, potom pretekár, ktorý stupí na zem mimo hranice tejto prešľapovej čiary, alebo priestoru pre strelbu, s úmyslom si trasu skrátiť, bude penalizovaný za každý výstrel, uskutočnený potom, čo si trasu týmto spôsobom skrátil.

**2.2.2 Prekážky** – strelecká situácia môže od pretekárov vyžadovať prekonávanie prekážok. Tieto prekážky nesmú byť vyššie ako 2 metre. Prekážky vyššie ako 1 meter musia byť vybavené pomôckami, umožňujúcimi pretekárovi výstup a musia svojou konštrukciou zaisťovať bezpečnosť pretekára nasledujúcim spôsobom:

- 2.2.2.1 Prekážky musia byť pevne ukotvené a zaistené, tak, aby pri použití poskytovali primeranú oporu. Ak je to možné, musí byť odstránením ostrého alebo drsného povrchu znížené riziko poranenia pretekárov alebo rozhodcov.
- 2.2.2.2 Zostupná časť prekážky nesmie mať žiadne umelo vytvorené ani prirodzené nebezpečné prvky.
- 2.2.2.3 Pretekárom musí byť povolené vyskúšať si tieto prekážky pred riešením streleckej situácie.
- 2.2.2.4 Od pretekárov sa tiež nesmie vyžadovať vrátenie zbrane do puzdra pred zostupom z týchto prekážok.

**2.2.3 Zábrany a zásteny** – musia byť stavebne riešené nasledovne:

- 2.2.3.1 Ich výška a pevnosť musí byť dostatočná pre zamýšľaný účel. Ak sú zábrany vysoké najmenej 1,8 metra a nie sú doplnené o streleckú plošinu, potom sú, čo do výšky, považované za nekonečné (pozri pravidlo 10.2.11).
- 2.2.3.2 Na zemi by prešľapové čiary mali viesť od strán zábran a zásten dozadu.



- 2.2.4 Tunely** - Tunel, do ktorého musí pretekár vstúpiť, alebo ktorým musí prejsť, musí byť postavený z vhodného materiálu a môže mať ľubovoľnú dĺžku. V tuneli sa musí nachádzať dostatočný počet okien, ktorými môžu predstavitelia preteku bezpečne sledovať činnosť pretekára. Okraje ústia tunelu musia byť upravené tak, aby sa minimalizovala možnosť zranenia pretekára alebo rozhodcov. Tvorcovia streleckej situácie musia jasne stanoviť vstup do tunela, výstup z tunela a podmienky streľby na terče zvnútra tunelu (napr. prešľapovými čiarami). Taktiež pozri pravidlo 10.5.4.
- 2.2.5 „Cooperove“ tunely** – Tunely, zostavené z pevne uchytených zvislých opôr, ktoré nesú neupevnený/volný materiál stropu (napr. drevené latky), ktoré môžu byť pretekármi z nepozornosti zhodené (pozri pravidlo 10.2.5). Tieto tunely môžu byť postavené o ľubovoľnej výške, avšak hmotnosť stropného materiálu nesmie byť taká, aby pri páde mohla spôsobiť zranenia. Taktiež pozri pravidlo 10.5.4.
- 2.2.6 Stavebné prvky streleckej situácie** – Ak má vybavenie streleckej situácie umožňovať pretekárovi pohyb, musí byť jej stavba uskutočnená predovšetkým s ohľadom na bezpečnosť pretekára a predstaviteľov preteku. Je potrebné zabezpečiť, aby mohli rozhodcovia neustále bezpečne sledovať a kontrolovať činnosť pretekára. Vybavenie situácie musí odolávať použitiu všetkými pretekármi.
- 2.2.7 Okná a priechody** – Musia byť umiestnené vo výške, dosiahnuteľnej pre väčšinu pretekárov. Pretekár môže bez penalizácie požiadať o pevnú podložku, ktorá by mala byť pre takéto prípady k dispozícii.

## 2.3 Úprava stavby streleckej situácie

- 2.3.1** Organizátori môžu z akéhokoľvek dôvodu vykonať úpravu fyzickej stavby, alebo procedúr streleckej situácie, ale tieto zmeny musia byť vopred schválené Range Masterom. Všetky takéto fyzické zmeny a ďalšie pridružené úpravy oproti zverejneným streleckým situáciám, by mali byť vykonané pred začatím streľby na streleckej situácii.
- 2.3.2** Všetky takéto zmeny musia byť čo najskôr oznámené všetkým pretekárom. Zmeny musia byť minimálne ústne oznámené rozhodcovi, ktorý zodpovedá za danú streleckú situáciu v rámci briefingu.
- 2.3.3** Ak Range Master schváli a vykoná po začiatku preteku takéto zmeny, je povinný buď:
- 2.3.3.1** umožniť absolvovať stanovište s úpravou iba tým pretekárom, ktorí ho doteraz neabsolvovali. Ak bola zmena spôsobená činnosťou pretekára, bude tomuto pretekárovi nariadené opakovanie upravenej streleckej situácie (podlieha pravidlu 2.3.4.1), alebo
  - 2.3.3.2** ak je to možné, nariadi všetkým pretekárom absolvovanie streleckej situácie so zmenou, pričom ich predchádzajúce výsledky musia byť z výsledkov preteku vyňaté.
  - 2.3.3.3** Pretekár, ktorý odmietne na pokyn predstaviť preteku opakovať streleckú situáciu podľa tohto, alebo iného ustanovenia týchto pravidiel, obdrží z takejto streleckej situácie nulové hodnotenie, bez ohľadu na svoj predchádzajúci výsledok.
- 2.3.4** Ak Range Master (po konzultácii s riaditeľom preteku) rozhodne, že sa fyzickou, alebo procedurálnou zmenou stráca rovnosť súťažných podmienok a pokiaľ nie je možné, aby upravenú streleckú situáciu absolvovali všetci pretekári, alebo pokiaľ sa strelecká situácia z akéhokoľvek dôvodu stala nevhodnou, alebo nefunkčnou, musí byť táto strelecká situácia zrušená a všetky príslušné výsledky pretekárov musia byť vymazané z preteku.
- 2.3.4.1** Pretekár, ktorý bol na takejto streleckej situácii diskvalifikovaný, sa môže proti rozhodnutiu o diskvalifikácii odvolať (k Range Masterovi, alebo k arbitrážnej komisii, ak bola zriadená) v prípade, že príčiny, ktoré viedli k diskvalifikácii, boli rovnakého dôvodu, kvôli ktorým bola táto strelecká situácia zrušená.
- 2.3.5** Pri nepriaznivom počasi môže Range Master nariadiť prikrytie papierových terčov priehľadným ochranným krytom a/alebo strieškou. Proti tomuto nariadeniu nesmú pretekári protestovať (pozri pravidlo 6.6.1). Tieto ochranné prvky musia byť použité a zostať na mieste u všetkých príslušných terčov po dobu, kým nebude príkaz Range Masterom zrušený.
- 2.3.6** Ak Range Master (po konzultácii s riaditeľom preteku) usúdi, že došlo, alebo by mohlo dôjsť k vážnemu ovplyvneniu bezpečnosti, alebo priebehu preteku poveternostnými, či inými podmienkami, má právo nariadiť pozastavenie všetkej streľby až do vydania pokynu "resume shooting" (pokračujte v streľbe).

## 2.4 Bezpečnostné zóny

- 2.4.1 Usporiadajúca organizácia je zodpovedná za stavbu a umiestnenie dostatočného počtu bezpečnostných zón pre účely preteku. Tieto zóny by mali byť vhodne umiestnené a vďaka zreteľnému označeniu ľahko identifikovateľné.
- 2.4.2 [Bezpečnostné zóny musia byť vybavené stolom s jasne vyznačeným smerovaním ústia hlavne a ohraničením. Ak sú súčasťou bezpečnostnej zóny zadné a/alebo bočné valy, potom musia byť z materiálov schopných zachytiť vystrelené strely.](#)
- 2.4.3 Pretekárom je povolené využívať bezpečnostné zóny bez dozoru k nižšie uvedeným činnostiam, s tým, že sú povinní zotrvať vo vnútri hraníc bezpečnostnej zóny so zbraňou namierenou bezpečným smerom. Porušenie môže viesť k diskvalifikácii (pozri pravidlo 10.5.1).
- 2.4.3.1 Vyberať, alebo ukladať nenabitú zbraň z/do obalov a puzdier.
- 2.4.3.2 Trénovať s nenabitou zbraňou tasenie, „sušenie“ a vracanie do puzdra.
- 2.4.3.3 Trénovať vkladanie a vyberanie prázdnych zásobníkov a/alebo simulovať funkčný cyklus zbrane.
- 2.4.3.4 Prevádzať kontrolu, rozborku, čistenie, opravy a údržbu zbraní, ich súčastí a príslušenstva.
- 2.4.4 [Za žiadnych okolností nesmie byť v bezpečnostnej zóne manipulované so muníciou, ani slepou, či už zabalenou alebo v zásobníkoch alebo rýchlonabíjačoch \(ani nesmie byť uvoľnený hnací plyn\) a zo zásobníkov musí byť vypustený hnací plyn pred prinesením do bezpečnostnej zóny \(pozri pravidlo 10.5.12\).](#)

## 2.5 Priestor pre skúšobnú strelbu / nastreľovanie

- 2.5.1 Ak je priestor pre skúšobnú strelbu, alebo nastreľovanie pri preteku k dispozícii, potom na neho musí dozerať rozhodca.
- 2.5.2 Pretekári môžu skúšať funkčnosť ich zbraní a streliva len za dodržania všetkých existujúcich bezpečnostných pravidiel a časových limitov alebo iných obmedzení stanovených rozhodcom.

## 2.6 Zóny pre obchodníkov

- 2.6.1 Obchodníci (tzn. fyzické a právnické osoby a ďalšie subjekty vystavujúce alebo predávajúce tovar na pretekoch IPSC) nesú plnú zodpovednosť za bezpečnú manipuláciu a zabezpečenie svojich produktov a ďalších svojich vecí a za zaistenie takého spôsobu vystavenia produktov, ktorý nikoho neohrozuje. [Zmontované strelné zbrane a ich zásobníky musia byť úplne zbavené streliva.](#)
- 2.6.2 Range Master (po porade s riaditeľom preteku) musí jasne vymedziť priestor pre obchodníkov a môže pre všetkých obchodníkov vydať „Prevádzkový poriadok“. Všetci obchodníci zodpovedajú za jeho riadne plnenie.
- 2.6.3 Pretekári môžu manipulovať s nenabitými zbraňami, ponúkanými obchodníkom, ak úplne zostanú vo vyznačenom priestore a budú primerane dbať na to, aby ústie zbrane v priebehu manipulácie vždy smerovalo bezpečným smerom.
- 2.6.4 Pretekári nesmú v priestore pre obchodníkov tasiť, ani vracat' vlastnú zbraň do puzdra (pozri pravidlo 10.5.1). Pretekári, ktorí u svojej pretekárskej zbrane chcú využiť služby zbrojára, musia najprv svoju zbraň vo vyznačenej bezpečnostnej zóne vložiť do prepravnej batožiny, alebo obalu a až potom ju odovzdať obchodníkovi v priestore pre obchodníkov.

## 2.7 Priestory pre hygienu

- 2.7.1 V blízkosti vstupu do miest s občerstvením a toaliet, musí byť situované dostatočné množstvo stanovišť, vybavených hygienickými prostriedkami.

## KAPITOLA 3: Informácie o streleckej situácii

### 3.1 Všeobecné nariadenia

Pretekár vždy zodpovedá za bezpečné splnenie požiadaviek streleckej situácie, avšak len za predpokladu, že obdrží ústne alebo v písomnej podobe informácie o streleckej situácii, ktoré musia pretekárovi zreteľne objasniť jej požiadavky. Informácie o streleckej situácii možno obecné rozdeliť na tieto typy:

- 3.1.1 Zverejnené strelecké situácie** – Registrovaným pretekárom a/alebo ich regionálnemu riaditeľovi musia byť pred pretekom v rovnakú dobu poskytnuté rovnaké informácie o streleckých situáciách. Informácie môžu byť poskytnuté v tlačenej, alebo elektronickej podobe, alebo s odkazom na internetovú stránku (pozri tiež čl. 2.3).
- 3.1.2 Nezverejnené strelecké situácie** – Rovnako ako v bode 3.1.1, ale s tým, že detaily o streleckej situácii nie sú zverejnené dopredu. Pokyny ku streleckej situácii musia byť súčasťou písomného popisu na mieste streleckej situácie.

### 3.2 Písomný popis streleckej situácie:

- 3.2.1** Popis ku každej streleckej situácii v písomnej forme, v súlade s týmito pravidlami a schválený Range Masterom, by mal byť dopredu umiestnený pri každej streleckej situácii. Informácie, obsiahnuté v písomnom popise stanovišťa, budú mať prednosť pred informáciami, ktoré boli zverejnené alebo inak poskytnuté pretekárom pred pretekom. Tento popis musí obsahovať minimálne tieto informácie:

- Terče (typ a počet);
- Počet hodnotených rán;
- Stav pripravenosti zbrane;
- Štartová pozícia;
- **Začiatok merania času: zvukový alebo vizuálny signál;**
- **Koniec merania času: posledný výstrel a/alebo Stop doska**
- **Umiestnenie Stop doska (ak je použitá);**
- Procedúra:

- 3.2.2** Rozhodca, zodpovedajúci za streleckú situáciu, je povinný doslovne prečítať písomný popis streleckej situácie každej skupine pretekárov (squadu). Rozhodca môže vizuálne predviesť prijateľnú štartovú pozíciu a stav pripravenosti zbrane.
- 3.2.3** Range Master môže kedykoľvek upraviť písomný popis streleckej situácie z dôvodu zrozumiteľnosti, jednoznačnosti, alebo bezpečnosti (pozri čl. 2.3).
- 3.2.4** Po prečítaní písomného popisu streleckej situácie pretekárom a po zodpovedaní otázok vyplývajúcich z popisu, by malo byť pretekárom umožnené vykonanie riadnej obhliadky streleckej situácie. Dĺžka tejto obhliadky musí byť stanovená rozhodcom a mala by byť rovnaká pre všetkých pretekárov. Ak strelecká situácia obsahuje pohyblivé terče a pod., mali by byť tieto predvedené pretekárom po rovnakú dobu.

### 3.3 Miestne, regionálne a národné pravidlá

- 3.3.1** Preteky IPSC sa riadia pravidlami platnými pre túto streleckú disciplínu. Usporiadateľská organizácia nesmie uplatňovať miestne pravidlá s výnimkou prípadov, kedy sa tak deje s ohľadom na plnenie zákonných požiadaviek, alebo rozhodnutí súdu. Bez výslovného súhlasu regionálneho riaditeľa a výkonnej rady IPSC nesmú byť v pretekoch IPSC uplatnené žiadne svojvoľne prijaté pravidlá, nezodpovedajúce týmto pravidlám.

## KAPITOLA 4: Vybavenie strelnice

### 4.1 Terče – Všeobecné zásady

- 4.1.1 Na pretekoch IPSC Action Air musia byť používané len terče schválené Zhromaždením IPSC a zodpovedajúce podmienkam uvedeným v prílohách B a C.
- 4.1.1.1 Ak v preteku jeden, alebo viac terčov nespĺňa uvedené parametre a ak nie sú k dispozícii náhradné terče so správnymi parametrami, musí Range Master rozhodnúť, či sú odlišné terče pre daný pretek prijateľné a ktoré ustanovenia článku 2.3 týchto pravidiel prípadne platia. Rozhodnutie Range Mastera má však vplyv len na prebiehajúce preteky a neslúži ako precedens pre preteky, organizované na rovnakom mieste v budúcnosti, ani pre následné použitie dotknutých terčov v inom preteku.
- 4.1.2 Hodnotený terče, používané v pretekoch IPSC, musia mať jednotnú farbu, a to nasledovne:
- 4.1.2.1 Hodnotená plocha IPSC Action Air terča musí mať svetlo hnedú farbu. Odlišná farba môže byť použitá len v prípade, že Range Master usúdi, že by terče mohli splývať s okolím.
- 4.1.2.2 Celá predná časť hodnotených pevných terčov musí byť prezentovaná v ich farbe z výroby, alebo natretá jednotnou farbou, prednostne bielou.
- 4.1.3 No-shooty musia byť jasne označené zreteľným „X“, alebo musia mať jednotnú a jedinečnú farbu, odlišnú od hodnotených terčov, použitých počas preteku alebo turnaja. Papierové a kovové no-shooty môžu byť odlišnej farby v jednom preteku alebo turnaji, ak je vybraná farba rovnaká na všetkých no-shootoch toho istého materiálu (tzn. ak sú no-shooty žlté, musia byť v preteku alebo turnaji všetky žlté).
- 4.1.4 Terče použité v streleckej situácii, môžu byť čiastočne alebo úplne zakryté použitím nepriestrelného alebo priestrelného krytu a to nasledovne:
- 4.1.4.1 Kryt, ktorý zakrýva celý terč, alebo len jeho časť, je považovaný za nepriestrelný kryt. Toto zakrytie by malo byť vykonané, ak je to možné, použitím skutočného nepriestrelného krytu a nemalo by byť simulované (pozri Pravidlo 2.1.3). Celé papierové terče sa nesmú používať len ako nepriestrelný kryt.
- 4.1.4.2 Kryt, ktorý je príležitostne použitý na zakrytie terča, je považovaný za priestrelný kryt. Všetky zásahy v hodnotených terčoch, spôsobené priestrelom tohto krytu, budú hodnotené. Všetky zásahy v no-shoot terčoch, ktoré boli spôsobené priestrelom tohto krytu, budú penalizované. V prípade použitia priestrelného krytu, musia zostať hodnotené zóny terča úplne neporušené. Ciele, prekryté priestrelným krytom, musia byť buď vidieť cez priestrelný kryt, alebo musí byť okolo priestrelného krytu vidieť aspoň časť príslušného terča alebo terčov.
- 4.1.5 Použitie jedného celého terča k simulovaniu dvoch, alebo viacerých terčov pomocou farby, pásky a pod. a/alebo pripojením redukovaného terča k terču plnej veľkosti je zakázané.
- 4.1.6 Len IPSC terče a mechanicky alebo elektricky ovládané zariadenia môžu byť použité na aktiváciu pohyblivého terča.

### 4.2 IPSC schválené terče pre preteky Action Air - papierové

- 4.2.1 Existuje len jeden typ papierového terča schválený pre použitie v IPSC Action Air pretekoch (pozri Príloha B).
- 4.2.2 Papierové terče musia mať skórovacie čiary a hranice nehodnoteného okraja veľkosti 0,5 cm (redukované terče 0,3 cm) jasne vyznačené na prednej strane, avšak zo vzdialenosti nad 10 metrov by nemali byť viditeľné.
- 4.2.2.1 Papierové no-shooty musia mať jasne rozlíšiteľný nehodnotený okraj. Ak sa na no-shoote nehodnotený okraj v podobe perforácie, alebo iného podobného značenia nenachádza, musí Range Master zaistiť dokreslenie, alebo iné vyznačenie náhradného nehodnoteného okraja veľkosti 0,5 cm (redukované terče 0,3 cm).

- 4.2.3 Ak má byť hodnotená plocha časti papierového terča čiastočne skrytá, musí byť nepriestrelný kryt simulovaný nasledovne:
- 4.2.3.1 Skutočným skrytím časti terča (pozri pravidlo 4.1.4.1), alebo
  - 4.2.3.2 Rozrezaním terčov od jedného okraja k druhému na odstránenie tej časti, ktorá sa má považovať za časť skrytú za nepriestrelným krytom. Tieto terče musia byť vybavené náhradným nehodnoteným okrajom veľkosti 0,5 cm (mini terče 0,3 cm) po celej šírke rozrezanej bodovanej plochy (pozri pravidlo 4.2.2), alebo
  - 4.2.3.3 Natretím, alebo prelepením s ostro definovanou hranicou tej časti terča, ktorá sa má považovať za časť za nepriestrelným krytom jednotnou a opticky kontrastnou farbou, alebo
  - 4.2.3.4 Ak je papierový terč čiastočne zakrytý, orezaný, zatretý farbou a/alebo prelepený páskou, minimálne časť z každej skórovacej zóny musí zostať viditeľná.
- 4.2.4. Nepriestrelný kryt (a presahujúci no-shoot) nesmie kompletne zakryť zónu A na čiastočne prekrytom papierovom terči

### 4.3 IPSC schválené terče pre preteky Action Air - pevné

#### 4.3.1 Obecné pravidlá

- 4.3.1.1 Pevné terče a no-shooty, ktoré sa môžu po zásahu strelcom náhodne otočiť hranou k strelcovi, alebo posunúť, sú výslovne zakázané. Ich použitie môže viesť k zrušeniu schválenia preteku.
- 4.3.1.2 Pevné terče a no-shooty, u ktorých sa rozhodca domnieva, že spadli, alebo boli pretočené v dôsledku zásahu podstavca, alebo z iného dôvodu neúmyselne (napr. vetrom, odrazom strely, atď.), budú považované za poruchu vybavenia strelnice (pozri pravidlo 4.6.1).
- 4.3.1.3 Pevné terče a no-shooty nemajú nehodnotený okraj.
- 4.3.1.4 Aby bol pevný terč alebo no-shoot vyhodnotený ako zasiahnutý, musí byť zasiahnutý výstrelom a musí spadnúť alebo sa prevrátiť.

#### 4.3.2 IPSC Action Air poppery

- 4.3.2.1 IPSC Action Air poppery a IPSC mini poppery sú schválené pevné terče, navrhnuté k rozlíšeniu výkonu a ako také musia byť kalibrované spôsobom podľa prílohy C1.
- 4.3.2.2 IPSC Action Air Mini poppery sú používané k tomu, aby simulovali strelbu na IPSC Action Air poppery umiestnené vo väčšej vzdialenosti. Jedno strelecké stanovište môže obsahovať obe veľkosti terčov za predpokladu, že všetky Action Air Mini poppery sú umiestnené najmenej 2 metre za najvzdialenejším Action Air popperom alebo no-shoot plnej veľkosti (ak sa napríklad najvzdialenejší Action Air popper alebo no-shoot plnej veľkosti nachádza vo vzdialenosti 15 metrov v streleckej situácii, ten najbližší Action Air Mini popper musí byť umiestnený minimálne vo vzdialenosti 17 metrov).

#### 4.3.3 IPSC Action Air Stop dosky

- 4.3.3.1 Pre zaistenie dôsledného merania času ukončenia pretekárovho riešenia streleckej situácie, použitie pevnej Stop dosky v súlade s špecifikáciami v Prílohe C3 je odporúčané. Stop dosky sú predmetom kalibrácie citlivosti (pozri Príloha C1).
- 4.3.3.2 Pevné Stop dosky nezohľadňujú výkon a nie sú, s výnimkou kalibrácie citlivosti, predmetom kalibrácie alebo výzvy ku kalibrácii. Ak bol pevná Stop doska adekvátne a priamo zasiahnutá (napríklad s plným priemerom strely), ale nedokáže sa aktivovať, môže rozhodca deklarovat' zlyhanie vybavenia strelnice a nariadiť pretekárovi opakovanie streleckej situácie po odstránení závady na Stop doske.
- 4.3.3.3 Pevná Stop doska, ktorá zlyhá po prvotnom zásahu, ale ktorá sa aktivuje po opätovnom výstrele, nie je predmetom opakovania situácie.

- 4.3.3.4 Pevné Stop dosky nesmú byť použité ako jediné v streleckej situácii. Minimálne jeden autorizovaný hodnotený papierový terč alebo hodnotený popper (popri ďalších papierových a pevných no-shootoch) musí byť zaradený v každej streleckej situácii.

#### 4.3.4 No-shooty

- 4.3.4.1 Pevné no-shoot poppery musia byť konštruované tak, že po zásahu budú spadnúť, alebo sa preklopia..
- 4.3.4.2 Pevné no-shooty bežnej veľkosti a tvaru schválených papierových terčov môžu byť použité.

### 4.4 Rozbitné terče

- 4.4.1 Rozbitné terče, také ako hlinené holuby alebo dosky, nie sú povolenými terčami pre preteky IPSC Action Air a ani nemôžu byť použité ani ako prešľapové čiary alebo iné prvky, za ktoré je možné dostať penalizáciu.

### 4.5 Oprava zariadenia strelnice, alebo povrchu strelnice

- 4.5.1 Pretekár nikdy nesmie vykonávať zásahy do povrchu strelnice, prírodného porastu, stavby, alebo ďalšieho vybavenia streleckej situácie (vrátane terčov, terčových stojanov a aktivačných terčových systémov). Rozhodca môže, na základe svojej úvahy, udeliť procedurálnu penalizáciu za každé jednotlivé porušenie tohto pravidla.

4.5.1.1 Predmety určené k zmäkčeniu pádu odhodených zásobníkov môžu byť strategicky umiestnené na povrchu streliska pretekárom pred štartom na streleckej situácii pod dohľadom rozhodcu.

- 4.5.2 Pretekár môže požadovať, aby predstavitelia preteku prijali nápravné opatrenia, ktoré zabezpečia nemenné podmienky s ohľadom na povrch strelnice, umiestnenie terčov a/alebo akýchkoľvek iných záležitostí. Vo veci všetkých takýchto požiadaviek má konečnú rozhodovaciu právomoc Range Master.

### 4.6 Porucha vybavenia strelnice a ďalšie otázky

- 4.6.1 Vybavenie strelnice musí spravodlivo a nestranne zabezpečiť rovnakú náročnosť pre všetkých pretekárov. K poruche vybavenia strelnice okrem iného patrí posunutie papierových terčov, predčasná aktivácia pevných alebo pohyblivých terčov, poruchy mechanicky, alebo elektricky ovládaného príslušenstva a poruchy na súčiastiach situácie, ako sú otvory, okná a zásteny.

4.6.1.1 Je zakázané prehlásiť a/alebo použiť akúkoľvek strelnú zbraň za „vybavenie strelnice“.

- 4.6.2 Pretekárovi, ktorý nie je schopný absolvovať situáciu v dôsledku poruchy vybavenia strelnice, alebo nepripravenia pevného alebo pohyblivého terča po predchádzajúcom pretekárovi, musí byť nariadené opakovanie streleckej situácie po vykonaní opravy.

4.6.2.1 Nezalepené papierové terče nie sú považované za poruchu vybavenia strelnice (pozri čl. 9.1.4).

4.6.2.2 Ak Range Master považuje jeden alebo viac terčov v streleckej situácii za chybné a/alebo sa preukázali významne odlišne od ich pôvodného zmyslu, môže Range Master ponúknuť reshoot strelcovi, ktorý bol týmto ovplyvnený.

- 4.6.3 Opakované poruchy vybavenia streleckej situácie môžu viesť k vyňatiu takejto streleckej situácie z výsledkov preteku (pozri čl. 2.3.4).

## KAPITOLA 5: Vybavenie pretekára

### 5.1 Zbrane Action Air

- 5.1.1 Strelné zbrane sú regulované podľa divízií (pozri prílohy D), ale strelecké situácie musia byť pre všetky divízie nemenné.
- 5.1.2 Schválené zbrane Action Air sú tie pre plastové projektily s priemerom 6 mm.
- 5.1.3 Mieridlá
- IPSC uznáva tieto druhy mieridiel:
- 5.1.3.1 „Otvorené mieridlá“ sú zameriavacie zariadenia, osadené na zbrani, ktoré nevyužívajú elektronické a/alebo optické prvky. Vložené optické vlákna sa nepovažujú za optické prvky.
- 5.1.3.2 "Optické/elektronické mieridlá" sú zameriavacie zariadenia (vrátane bateriek), osadené na zbrani, ktoré využívajú elektronické a/alebo optické prvky.
- 5.1.3.3 Konečné rozhodnutie o zaradení akýchkoľvek mieridiel použitých v preteku IPSC a/alebo o ich vyhovení týmto pravidlám, vrátane divízií uvedených v prílohách D, patrí Range Masterovi.
- 5.1.4 Ak to nie je vyžadované podmienkami danej divízie (pozri prílohy D), neexistuje žiadne obmedzenie odporu spúšte, avšak spúšťový mechanizmus musí za všetkých okolností fungovať bezpečne.
- 5.1.5 Spúšte a/alebo obaly spúšte, presahujúce šírku lúčiku, sú výslovne zakázané.
- 5.1.6 Strelné zbrane musia byť funkčne spôsobilé a bezpečné. Rozhodcovia majú právo kedykoľvek požadovať skúšku pretekárovej zbrane alebo súvisiaceho vybavenia pre overenie ich bezpečnej funkcie. Ak je strelná zbraň rozhodcom vyhlásená za funkčne nespôsobilú, alebo nebezpečnú, musí byť vylúčená z preteku, až kým nebude podľa Range Mastera uvedená do vyhovujúceho stavu (pozri tiež pravidlo 5.7.5).
- 5.1.7 Pretekár musí použiť rovnakú strelnú zbraň a typ mieridiel pre všetky strelecké situácie v preteku. Avšak v prípade, že sa pôvodná zbraň a/alebo mieridlá stanú nepoužiteľnými alebo nebezpečnými počas preteku, musí pretekár pred použitím náhradnej strelnej zbrane a/alebo mieridiel získať povolenie Range Mastera, ktorý môže výmenu schváliť, ak:
- 5.1.7.1 Náhradná strelná zbraň spĺňa podmienky príslušnej divízie; a
- 5.1.7.2 Použitím náhradnej strelnej zbrane pretekár nezíska výhodu;
- 5.1.8 U pretekára, ktorý nahradí, alebo zásadne upraví svoju strelnú zbraň a/alebo mieridlá počas preteku bez predchádzajúceho súhlasu Range Mastera, bude uplatnené ustanovenie pravidla 10.6.1.
- 5.1.9 Pretekár nikdy nesmie v priebehu streleckej situácie použiť alebo mať pri sebe viac ako jednu strelnú zbraň (pozri pravidlo 10.5.7).
- 5.1.10 Zbrane s ramennou opierkou alebo akoukoľvek prednou rukoväťou sú zakázané (pozri pravidlo 10.5.15).
- 5.1.11 Krátke strelné zbrane a brokovnice, umožňujúce strelbu riadenou "dávku" a/alebo zbrane plne automatické (tzn. umožňujúce viac výstrelův jedným stlačením alebo aktiváciou spúšte), sú zakázané (pozri pravidlo 10.5.15).
- 5.1.12 Zbrane s viac ako jednou hlavňou sú zakázané.

### 5.2 Puzdra na zbraň a ďalšie vybavenie pretekára

- 5.2.1 Nosenie a ukladanie - Krátke zbrane musia byť prenášané nenabité, v kufrí alebo taške, určenej alebo vhodnej pre bezpečnú prepravu strelných zbraní alebo v puzdre, ktoré má pretekár bezpečne pripavené na opasku. Porušenie podlieha pravidlu 10.5.13.
- 5.2.1.1 Pretekári, ktorí sa dostavia na pretek s nabitou strelnou zbraňou, sa musia ihneď ohlásiť rozhodcovi, ktorý dohliadne na vybitie zbrane. Pretekári, ktorí tak nevykonajú, podliehajú pravidlu 10.5.13.



- 5.2.1.2 Krátke zbrane, prenášané v puzdre, musia mať prázdnu zásobníkovú šachtu a kohút alebo úderník musí byť spustený. Za prvé porušenie bude udelené varovanie, ďalšie porušenie počas rovnakého preteku bude podliehať pravidlu 10.6.1.
- 5.2.2 Manipulácia so strelnou zbraňou - Pretekári nesmú manipulovať so zbraňami inokedy, než na priamy pokyn a pod dozorom rozhodcu alebo vo vnútri bezpečnostnej zóny. Manipuláciou so strelnou zbraňou sa rozumie: ukladanie a vyberanie zbrane z puzdra, aj v prípade, že je táto zbraň zakrytá ochranným krytom a/alebo odovzdávanie pretekárovi, odoberanie od pretekára, zatiaľ čo je zbraň úplne alebo čiastočne v puzdre. Porušenie podlieha pravidlu 10.5.1.
- 5.2.3 Ak nie je písomným popisom streleckej situácie stanovené inak, musí byť opasok, nesúci puzdro a ďalšie súvisiace vybavenie, nosený na úrovni pásu. Opasok, prípadne vnútorný opasok, alebo obidva opasky, musia byť permanentne uchytené v úrovni pásu alebo musia byť zaistené minimálne tromi pútkami nohavíc alebo krátkych nohavíc.
- 5.2.3.1 Na ženy, pretekajúce v ktorejkoľvek divízii, sa vzťahujú rovnaké podmienky (pozri vyššie) s výnimkou toho, že opasok, na ktorom je puzdro a ďalšie súvisiace vybavenie, môže byť nosený na úrovni bokov. Ak má žena na páse ešte jeden opasok, tak puzdro a súvisiace vybavenie musí byť umiestnené na nižšom opasku.
- 5.2.4 Náhradné strelivo, zásobníky a rýchlonabíjače by mal pretekár niesť v puzdách k tomu navrhnutých. Nosenie ďalších zásobníkov a rýchlonabíjačov v zadných vreckách nohavíc alebo krátkych nohavíc je povolené.
- 5.2.4.1 Keď sa v stave pripravenosti pretekára vyžaduje umiestnenie zásobníkov alebo rýchlonabíjačov na stole alebo v podobnej polohe, môže pretekár po štartovnom signáli vrátiť a niesť tieto pomôcky kdekoľvek pri sebe, pričom sa to nepovažuje za porušenie pravidiel danej divízie.
- 5.2.4.2 Ak nie je písomným popisom streleckej situácie alebo rozhodcom stanovené inak, nesmie pretekár medzi jednotlivými streleckými situáciami meniť polohu puzdra a ďalšieho súvisiaceho vybavenia.
- 5.2.5 Ak je divíziou stanovená maximálna vzdialenosť zbrane, alebo vybavenia od pretekárovho tela, môže rozhodca vykonať kontrolu splnenia tejto požiadavky zmeraním najkratšej vzdialenosti medzi pretekárovým telom a stredom najdlhšieho rozmeru úchopovej časti zbrane a/alebo zásobníkov, rýchlonabíjačov a súvisiaceho vybavenia.
- 5.2.5.1 Pretekár bude pri meraniach stáť uvoľnene (pozri príloha E2).
- 5.2.5.2 Pretekár, ktorý pred štartovým signálom nevyhoví tomuto meraniu, bude požadovaný o okamžitú úpravu puzdra alebo ďalšieho súvisiaceho vybavenia, tak aby spĺňal podmienky príslušnej divízie. Range Master môže, vzhľadom k anatomickým odlišnostiam, povoliť odchýlky od týchto podmienok. Niektorí pretekári ich nemusia byť schopní splniť v plnom rozsahu.
- 5.2.6 Action Air preteky pre krátku zbraň nesmú vyžadovať použitie konkrétneho typu alebo značky puzdra na strelnú zbraň alebo súvisiaceho vybavenia. Range Master však môže označiť pretekárovo puzdro na zbraň za nebezpečné a nariadiť jeho úpravu. Ak aj po úprave nebude puzdro schválené Range Masterom, musí byť vylúčené z preteku. Ak je puzdro vybavené poistným pásikom alebo chlopňou, musia byť tieto použité alebo zapnuté pred vydaním povelu "Standby" (pozri pravidlo 8.3.3).
- 5.2.7 Pretekárom nesmie byť umožnené riešiť streleckú situáciu, ak majú na sebe viac ako jedno puzdro alebo:
- 5.2.7.1 podpažné puzdro alebo puzdro pripevnené k nohe (viditeľne, alebo nie);
- 5.2.7.2 puzdro, v ktorom je horná hrana zbrane pod úrovňou hornej hrany opasku;
- 5.2.7.3 puzdro umožňujúce, aby ústie zbrane v ňom uložené smerovalo ďalej ako 1 meter od nôh pretekára stojaceho v uvoľnenom postoji;
- 5.2.7.4 puzdro, ktoré, ak je do neho zbraň vložená, úplne nebráni prístupu ku spúšti alebo jej aktivácii.
- 5.2.8 Neaplikovateľné.



- 5.2.9 Pretekárom, ktorých Range Master uzná za osoby s permanentným a vážnym telesným postihnutím, môže byť priznaná zvláštna úľava, čo do typu alebo umiestnenia puzdra na zbraň a súvisiaceho vybavenia, pričom o bezpečnosti a vhodnosti tohto vybavenia pre preteky IPSC s konečnou platnosťou naďalej rozhoduje Range Master.
- 5.2.10 V niektorých divíziách (pozri príloha D) nesmie strelná zbraň, jej pevné súčasti, puzdro alebo ďalšie súvisiace vybavenie presahovať úroveň zobrazenú v prílohe E2. Akékoľvek časti, ktoré rozhodca považuje za nevyhovujúce, musí pretekár bezpečne a neodkladne upraviť. Ak tak nevykoná, bude posudzovaný podľa pravidiel 6.2.5.1.

### 5.3 Vhodný odev

- 5.3.1 Nosenie maskovacieho alebo obdobného vojenského alebo policajného odevu osobami, ktoré nie sú súčasťou vojenského alebo policajného zboru, sa dôrazne neodporúča. Riaditeľ preteku má právo s konečnou platnosťou rozhodnúť, aký odev je neprístupný.

### 5.4 Ochrana zraku a sluchu

- 5.4.1 Všetky zúčastnené osoby sú varované, že správne použitie vhodnej ochrany zraku a sluchu je v ich vlastnom záujme a má zásadný význam pri ochrane pred možným poranením zraku a sluchu. Všetkým osobám sa dôrazne odporúča používať ochranu zraku a sluchu po celú dobu pobytu v priestoroch strelnice.
- 5.4.2 Usporiadateľská organizácia môže požadovať použitie tejto ochrany u všetkých osôb ako podmienku pre vstup a prítomnosť v priestoroch strelnice. V takom prípade sú predstavitelia preteku povinní urobiť všetko preto, aby všetky osoby používali vhodné ochranné pomôcky.
- 5.4.3 Ak predstaviteľ preteku zistí, že pretekár stratil ochranu zraku alebo sluchu v priebehu streleckej situácie, alebo začal streleckú situáciu bez nej, musí pretekára ihneď zastaviť a po upravení ochrany zraku a sluchu nariadiť opakovanie streleckej situácie.
- 5.4.4 Pretekár, ktorý neúmyselne stratí ochranu zraku, alebo sluchu počas streleckej situácie alebo streleckú situáciu začne bez tejto ochrany, má právo zastaviť, namieriť zbraň bezpečným smerom a oznámiť problém predstaviteľovi preteku, pričom platí ustanovenie predchádzajúceho pravidla.
- 5.4.5 Akékoľvek pokusy získať výhodu, alebo opakovat' streleckú situáciu odobratím ochrany zraku, alebo sluchu po začatí priebehu streleckej situácie, budú považované za nešportové správanie (pozri pravidlo 10.6.2).
- 5.4.6 Ak rozhodca usúdi, že pretekár, pripravujúci sa k riešeniu streleckej situácie, má nevhodnú ochranu sluchu, alebo zraku, môže pretekárovi, než mu dovolí pokračovať, nariadiť úpravu vybavenia. V tejto záležitosti rozhoduje s konečnou platnosťou Range Master.

### 5.5 Strelivo a súvisiace vybavenie

- 5.5.1 Pretekári na pretekoch IPSC nesú plnú osobnú zodpovednosť za bezpečnosť všetkého streliva, ktoré na pretek prinesú. IPSC, jej funkcionári, organizácie pridružené k IPSC a ich funkcionári, neprijímajú v tomto smere žiadnu zodpovednosť a to ani zodpovednosť za straty, škody, nehody, zranenia, alebo úmrtia, spôsobené osobám, alebo subjektom v dôsledku či už zákonného, alebo nezákonného použitia takéhoto streliva.
- 5.5.2 Všetka pretekárova munícia, príslušné zásobníky a rýchlonabíjače musia spĺňať požiadavky uvedenej divízie (pozri príloha D).
- 5.5.3 Náhradné zásobníky, rýchlonabíjače alebo projektily odhodené alebo upustené pretekárom na zem po štartovom signáli môžu byť kedykoľvek zobrať. Ich zobrať musí prebehnúť v súlade s bezpečnostnými predpismi.
- 5.5.4 Projektily vyrobené z akéhokoľvek iného materiálu iného ako plastu sú na pretekoch Action Air IPSC zakázané (pozri pravidlo 10.5.15).
- 5.5.5 Neaplikovateľné.
- 5.5.6 Strelivo, ktoré je podľa názoru rozhodcu nebezpečné, musí byť okamžite z preteku vyradené (pozri pravidlo 10.5.15).

## 5.6 Výkonový faktor

- 5.6.1 Maximálny výkonový faktor projektívov vo všetkých divíziách je dva jouly alebo maximálny výkonový faktor právne stanovený v hosťujúcom regióne závodu (pozri pravidlo 10.5.15). Predstavitelia preteku môžu kedykoľvek preverovať projektily použité pretekárom pomocou pretekárskej zbrane.

## 5.7 Poruchy – vybavenie pretekára

- 5.7.1 Ak sa po štartovnom signáli vyskytne na pretekárskej strelnej zbrani porucha, môže sa pretekár pokúsiť poruchu bezpečne odstrániť a pokračovať v riešení streleckej situácie. V priebehu odstraňovania poruchy, musí pretekár strelnou zbraňou neustále mieriť bezpečným smerom do situácie. Pre zistenie alebo odstránenie poruchy nesmie pretekár použiť tyčky, ani iné nástroje. V prípade porušenia tohto pravidla bude pretekárovi zo streleckej situácie udelené nulové hodnotenie.
- 5.7.1.1 Pretekár, u ktorého dôjde k poruche na strelnej zbrani pri povelu "Load and Make Ready", alebo "Make Ready", ale pred vydaním štartovného signálu, má právo na základe povolenia a pod dohľadom rozhodcu sa bez penalizácie vzdialiť za účelom opravy svojej zbrane, pričom platia ustanovenia pravidiel 5.7.4 a 8.3.1.1 a všetky bezpečnostné pravidlá. Po dokončení opravy (prípadne po splnení podmienky stanovenej pravidlom 5.1.7) sa môže pretekár vrátiť k riešeniu streleckej situácie, pričom jeho časové zaradenie určí rozhodca alebo Range Master.
- 5.7.2 Pri odstraňovaní poruchy, ktorá vyžaduje, aby pretekár prerušil zamierenie strelnou zbraňou na terč, sa musia pretekárske prsty viditeľne nachádzať mimo priestor lúčika (pozri pravidlo 10.5.8).
- 5.7.3 Ak pretekár nie je schopný poruchu odstrániť do maximálnej doby 2 minút alebo ak pretekár sám od seba prestane riešiť streleckú situáciu z akéhokoľvek iného dôvodu, musí strelnú zbraň namieriť bezpečným smerom do streleckej situácie a informovať rozhodcu, ktorý bežným spôsobom ukončí riešenie streleckej situácie. Strelecká situácia musí byť hodnotená, ako by ju pretekár dostrielal, vrátane všetkých príslušných nezasiahnutí (miss) a penalizácií. **Avšak ak bol použitá Stop doska, získa tento pretekár nula bodov na danej streleckej situácii.**
- 5.7.4 Pretekárovi nesmie byť za žiadnych okolností dovolené opustiť streleckú situáciu s nabitou zbraňou (pozri pravidlo 10.5.13).
- 5.7.5 Ak došlo k vyššie popísanej poruche, nesmie byť pretekárovi povolené opakovať streleckú situáciu. To platí aj v prípade, že je strelná zbraň v priebehu streleckej situácie vyhlásená za funkčne nespôsobilú alebo nebezpečnú (pozri pravidlo 5.1.6).
- 5.7.6 V prípade, že rozhodca ukončí streleckú situáciu pre podozrenie, že pretekár používa nebezpečnú strelnú zbraň alebo nebezpečné strelivo, musí rozhodca prijať všetky opatrenia, ktoré považuje za potrebné pre obnovenie bezpečnosti pretekára a strelnice. Rozhodca následne vykoná kontrolu zbrane alebo streliva, pričom postupuje takto:
- 5.7.6.1 Ak rozhodca zistí, že podozrenie bolo odôvodnené, nebude mať pretekár právo opakovať streleckú situáciu, ale bude mu nariadené poruchu odstrániť. Do pretekárovho záznamu o hodnotení bude uvedený čas do posledného uskutočneného výstrelu a strelecká situácia bude hodnotená, ako by ju pretekár dostrielal, vrátane všetkých príslušných nezasiahnutí a penalizácií (pozri pravidlo 9.5.6). **Avšak ak bol použitá Stop doska, získa tento pretekár nula bodov na danej streleckej situácii.**
- 5.7.6.2 Ak rozhodca zistí, že ním predpokladaný bezpečnostný problém neexistuje, bude pretekárovi nariadené opakovanie streleckej situácie.

## KAPITOLA 6: Štruktúra preteku

### 6.1 Všeobecné zásady

Z dôvodu jednoznačného výkladu platia nasledujúce definície:

- 6.1.1 **Strelecká situácia** - samostatne bodovaná a meraná IPSC strelecká úloha, ktorá je navrhnutá a skonštruovaná podľa IPSC pravidiel o streleckých situáciách a obsahujúca terče a úlohy, ktoré musí pretekár bezpečne zdolať.
- 6.1.2 **Situácia (Stage)** - časť IPSC preteku, obsahujúca jedno strelecké stanovište a s ním súvisiace zariadenia, vybavenie, prístrešok a označenie. Na situáciu môže byť použitý výhradne jeden typ strelnej zbrane (t.j. krátka strelná zbraň, puška, alebo brokovnica).
- 6.1.3 **Pretek** - pozostáva minimálne z 3 situácií, na ktorých je použitý rovnaký typ strelnej zbrane. Víťaz preteku sa vyhlasuje na základe celkových výsledkov zo všetkých jednotlivých stanovišť.
- 6.1.4 Neaplikovateľné.
- 6.1.5 Neaplikovateľné.
- 6.1.6 **Liga** - pozostáva z dvoch, alebo viacerých pretekov pre jeden druh zbrane, pričom tieto preteky sa konajú v rôznych dňoch, na rôznych miestach. Celkový víťaz ligy sa vyhlasuje na základe súčtu výsledkov, dosiahnutých pretekármi v čiastkových pretekoch, stanovených usporiadateľom ligy.

### 6.2 Súťažné divízie

- 6.2.1 Divízie IPSC pripúšťajú použitie rôznych strelných zbraní a vybavenia (pozri príloha D). V každom preteku musí byť aspoň jedna divízia. Ak je v preteku vyhlásených viac divízií, každá divízia bude hodnotená samostatne a nezávisle a vo výsledkoch preteku musí byť vyhlásený víťaz každej divízie.
- 6.2.2 Pre vyhodnotenie divízie v pretekoch, schválených IPSC, musí v príslušnej divízii súťažiť minimálny počet pretekárov, stanovený prílohou A2. Ak v divízii nie je dostatok pretekárov, môže riaditeľ preteku povoliť platnosť tejto divízie, avšak bez oficiálneho uznania zo strany IPSC.
- 6.2.3 Pred začiatkom preteku musí každý pretekár uviesť jednu divíziu, v ktorej bude hodnotený. Predstavitelia preteku by mali pred nástupom pretekára na streleckú situáciu skontrolovať, či jeho zbraň a vybavenie zodpovedajú uvedenej divízii. Táto služba pomáha pretekárom si overiť, či je vybavenie a jeho usporiadanie v súlade s uvedenou divíziou. Na pretekára sa však stále vzťahuje ustanovenie pravidla 6.2.5.1.
  - 6.2.3.1 Ak pretekár nesúhlasí s rozhodnutím o spôsobilosti svojho vybavenia v rámci uvedenej divízie, musí kontrolujúcemu preukázať svoje tvrdenia dôkazmi skôr, než sa pokúsi vyriešiť akúkoľvek streleckú situáciu. Ak je predložený dôkazný prostriedok odmietnutý, alebo ak chýba, potom platí pôvodné rozhodnutie, proti ktorému je možné sa odvolať k Range Masterovi, ktorého rozhodnutie je potom konečné.
  - 6.2.3.2 Pretekárova strelná zbraň a všetko vybavenie, ktoré by mohol použiť počas riešenia streleckej situácie, môže byť predstaviteľom preteku kontrolované.
- 6.2.4 Na základe predchádzajúceho schválenia riaditeľom preteku sa môže pretekár súťaže zúčastniť vo viac ako jednej divízii. Pre vyhodnotenie sa však pretekárovi počíta výsledok iba v jednej divízii, ktorú musí vždy strieľať ako prvú. Všetky ďalšie pokusy v inej divízii, sa nezapočítavajú do výsledkov preteku.
- 6.2.5 Ak nie je divízia k dispozícii, alebo je zrušená, alebo ak pretekár pred začiatkom preteku neuvedie divíziu, bude zaradený do divízie, ktorá podľa názoru Range Mastera najbližšie zodpovedá pretekárovmu vybaveniu. Ak podľa názoru Range Mastera nie je k dispozícii žiadna vhodná divízia, pretekár bude pretek strieľať bez hodnotenia.
  - 6.2.5.1 Pretekár, ktorý po štartovnom signáli svojím vybavením nevyhovie požiadavkám uvedenej divízie, bude zaradený do divízie Open, ak je otvorená. V opačnom prípade nebudú pretekárovi výsledky započítané do hodnotenia preteku. Výsledky pretekárov, ktorí už sú zaregistrovaní v divízii Open a po štartovnom signáli nevyhovujú požiadavkám tejto divízie, nebudú zahrnuté do hodnotenia preteku.

- 6.2.5.2 Pretekár, ktorý je zaradený, alebo preradený do divízie podľa vyššie uvedeného, musí byť čo najskôr o zaradení, alebo preradení informovaný. V tejto záležitosti rozhoduje s konečnou platnosťou Range Master.
- 6.2.5.3 Pretekár, ktorý bol podľa pravidiel 6.2.5.1 preradený do divízie Open, bude podliehať ustanoveniam prílohy D1, musí ale pokračovať v používaní rovnakej strelnej zbrane a mieridiel, ak sa na neho nevzťahuje pravidlo 5.1.7.
- 6.2.6 Diskvalifikácia, udelená pretekárovi kedykoľvek v priebehu preteku, bude pretekárovi brániť v ďalšej účasti v preteku a to vrátane ďalších pokusov v inej divízii. Avšak toto nemá spätnú platnosť. Akékoľvek predchádzajúce a úplné bodové hodnotenia z inej divízie budú započítané do výsledkov preteku a budú v tejto divízii uznané a ocenené.
- 6.2.7 Vyhlásenie pretekára v konkrétnej divízii nebráni jeho ďalšiemu vyhláseniu v rámci kategórie alebo jeho zaradeniu do regionálneho alebo iného družstva.

### 6.3 Súťažné kategórie

- 6.3.1 Preteky IPSC môžu v rámci divízií obsahovať rôzne kategórie, rešpektujúce rôzne skupiny pretekárov. Pretekár môže pre pretek, alebo turnaj uviesť len jednu kategóriu.
- 6.3.2 Pri nesplnení požiadaviek uvedenej kategórie, alebo pri neurčení kategórie pred začiatkom preteku, nebude pretekár do kategórie zaradený. Údaje o aktuálne schválených kategóriách, sú spolu s príslušnými požiadavkami uvedené v prílohe A2.

### 6.4 Regionálne družstvá

- 6.4.1 Na pretekoch IPSC Level IV a vyšších, môže byť podľa pridelených štartovných miest (tzv. "slotov"), každým regiónom do každej divízie a/alebo divízie a kategórie, vybrané len jedno oficiálne regionálne družstvo. Schválené družstvá v kategóriách, sú stanovené Zhromaždením IPSC (pozri príloha A2).
- 6.4.1.1 Na pretekoch Level IV sú povolené len družstvá reprezentujúce regióny z kontinentu, v ktorom sa pretek koná (napr. na majstrovstvách Európy môžu byť zapísané len družstvá reprezentujúce regióny, ktoré IPSC označuje za regióny spadajúce do európskej zóny).
- 6.4.1.2 Na pretekoch Level IV a vyšších musia byť oficiálne regionálne družstvá "nasadené" za účelom vytvorenia squadu. "Nasadenie" sa vykonáva podľa dosiahnutého umiestnenia pri podobnej predchádzajúcej súťaži, ak sa táto konala, bez ohľadu na to, kto bol členom tímu pôvodného.
- 6.4.1.3 Na pretekoch Level IV a vyšších musia všetci členovia rovnakého oficiálneho regionálneho družstva súťažiť spoločne v jednom squade v hlavnom preteku-
- 6.4.2 Výsledok jedného pretekára môže byť v preteku použitý iba pre jedno družstvo. Každé družstvo musí byť zložené zo strelcov rovnakej divízie.
- 6.4.2.1 Divízia a/alebo kategória, do ktorej je pretekár zaradený, definuje jeho spôsobilosť byť v družstve (napr. pretekár divízie Standard nemôže byť súčasťou družstva divízie Open). Žena, samostatne registrovaná v kategórii "Lady", nemôže byť súčasťou družstva, založeného na veku a naopak. Pretekár, samostatne zaregistrovaný v akejkoľvek kategórii, môže byť súčasťou „overall“ družstva v rovnakej divízii.
- 6.4.3 Družstvo pozostáva maximálne z 4 členov. Pre výpočet výsledkov družstva sa použijú výsledky 3 najlepších členov družstva.
- 6.4.4 Ak niektorý člen družstva z akéhokoľvek dôvodu odstúpi z preteku pred absolvovaním všetkých stanovišť, ním dosiahnuté výsledky naďalej platia pre výsledky družstiev, avšak príslušné družstvo nemá právo tohto člena nahradiť.
- 6.4.5 Člen družstva, ktorý nie je schopný začať pretek, môže byť so súhlasom riaditeľa preteku pred začatím preteku nahradený iným pretekárom.
- 6.4.6 Ak je člen družstva z preteku diskvalifikovaný, sú jeho výsledky na všetkých situáciách nulové. Družstvo nemá nárok nahradiť diskvalifikovaného člena.

## 6.5 Status pretekára a referencie

6.5.1 Všetci pretekári a predstavitelia preteku musia byť ako jednotlivci členmi regiónu IPSC, kde sa obvykle zdržiavajú. Pobyt je definovaný ako región, kde má osoba riadne bydlisko aspoň 183 dní z posledných 12 kalendárnych mesiacov, bezprostredne predchádzajúcich kalendárnemu mesiacu, v ktorom sa pretek koná. Riadnym bydliskom sa rozumie fyzický pobyt na mieste a nesúvisí s občianstvom, ani akoukoľvek účelovo zriadenou adresou. Nemusí sa jednať o po sebe nasledujúcich 183 dní, ani o posledných 183 dní za posledných dvanásť mesiacov.

6.5.1.1V žiadnom prípade organizátori preteku nesmú pripustiť do preteku pretekára alebo predstaviteľa preteku z iného regiónu, ak nie je spôsobilosť pretekára alebo predstaviteľa preteku na účasť v danom preteku potvrdená regionálnym riaditeľom tohto iného regiónu.

6.5.1.2 Pretekár, ktorý sa bežne zdržiava v krajine, alebo zemepisnej oblasti, ktorá nie je členom IPSC, sa môže stať členom v regióne, ktorý je členom IPSC a môže súťažiť pod záštitou tohto regiónu na základe schválenia Výkonnej rady IPSC a regionálneho prezidenta príslušného regiónu. Ak pretekárov štát, alebo geografická oblasť, kde žije, následne požiadajú o členstvo v IPSC, musí sa pretekár v priebehu procesu integrácie stať členom tohto regiónu.

6.5.2 Pretekár a/alebo člen tímu, môže reprezentovať iba IPSC región, kde býva, s výnimkou nasledujúceho:

6.5.2.1 U pretekára, ktorý žije v jednom regióne, ale želá si reprezentovať región, ktorého je občanom, musia regionálni riaditelia regiónu pobytu pretekára a regiónu občianstva pretekára písomne vysloviť svoj súhlas.

6.5.2.2 Pretekár, pre ktorého platia podmienky pravidla 6.5.1.2, môže na základe písomného súhlasu regionálneho riaditeľa reprezentovať región, ktorého je členom.

6.5.3 Na regionálnych a kontinentálnych majstrovstvách, majú právo na zisk titulu majstra regiónu, alebo kontinentu v divíziách, prípadne v divíziách a kategóriách iba pretekári, ktorí spĺňajú požiadavky pobytu, uvedené v pravidle 6.5.1. Pri určení majstrov regiónu, alebo kontinentu sa však výsledky preteku u pretekárov odinakaľ, než z daného regiónu, alebo kontinentu nesmú vymazať z výsledkov preteku, ktoré tak musia zostať nezmenené. Napríklad:

Majstrovstvá regiónu 1, divízia Open

100% pretekár A - región 2 (vyhlásený celkovým víťazom preteku a divízie)

99% pretekár B - región 6

95% pretekár C - región 1 (vyhlásený majstrom regiónu 1)

## 6.6 Časový rozpis a zaradenie pretekárov do skupín (squadding)

6.6.1 Pretekári sú povinní nastupovať k súťažným výkonom na základe vydaného časového rozpisu a zaradenia do skupín (ďalej len squadov). Pretekár, ktorý nie je na situácii prítomný v stanovenú dobu, nesmie situáciu absolvovať bez predchádzajúceho súhlasu riaditeľa preteku. V opačnom prípade bude pretekár ohodnotený nulovým výsledkom.

6.6.2 Iba predstavitelia preteku (schválení Range Masterom), sponzori preteku, funkcionári IPSC (schválení Match Directorom), ktorí sú oprávnenými členmi svojho regiónu podľa ich pobytu a funkcionári IPSC (podľa definície v článku 6.1 ústavy IPSC), môžu na základe predchádzajúceho schválenia riaditeľa preteku súťažiť v tzv. preteku rozhodcov ("pre-match"). Výsledky, dosiahnuté v preteku rozhodcov, môžu byť na základe rozhodnutia riaditeľa preteku zahrnuté do celkových výsledkov preteku za predpokladu, že je termín preteku rozhodcov vopred zverejnený v oficiálnom rozpise preteku (pozri tiež článok 2.3). Súťažiacim v hlavnom preteku sa nesmie brániť v sledovaní preteku rozhodcov.

6.6.3 Pretek alebo liga sa budú považovať za začaté v prvý deň, kedy pretekári (vrátane pretekárov uvedených vyššie) začnú strieľať s hodnotením a za ukončené v momente, keď riaditeľ preteku vyhlási výsledky za konečné.

## 6.7 Medzinárodný klasifikačný systém („ICS“)

6.7.1 Výkonná rada IPSC môže koordinovať a vydávať nariadenia a postupy, konkrétne zamerané na riadenie a správu medzinárodného klasifikačného systému.

- 6.7.2 Pretekári, ktorí chcú získať medzinárodnú klasifikáciu, musia strieľať schválené strelecké situácie, ktoré sú k dispozícii na internetovej stránke IPSC.

## KAPITOLA 7: Vedenie preteku

### 7.1 Predstavitelia preteku

Povinnosti a zodpovednosť predstaviteľov preteku sú definované nasledovne:

- 7.1.1 Range Officer (RO)** - vydáva povel na streleckej situácii, dohliada na dodržanie písomného popisu stanovišťa pretekárom a pozorne sleduje dodržiavanie bezpečnosti pretekárom. Tiež hlási čas, zásahy a penalizácie, dosiahnuté, alebo udelené pretekárovi a ďalej overuje, či sú tieto správne zapísané v pretekárovom zázname o hodnotení, tzv. "scoresheete" (podriadený Chief Range Officerovi a Range Masterovi).
- 7.1.2 Chief Range Officer (CRO)** - má hlavnú právomoc nad všetkými osobami a činnosťami na streleckých situáciách za ktoré zodpovedá, dohliada na spravodlivé, správne a nemenné uplatňovanie týchto pravidiel (priamo podriadený Range Masterovi).
- 7.1.3 Stats Officer (SO)** - vykonáva dozor nad tímom štatistikov, ktorí vykonávajú zber, triedenie, overovanie, zadávanie a uschovanie všetkých záznamov o hodnotení (scoresheetov) a ďalej je zodpovedný za zostavenie predbežných a konečných výsledkov (priamo podriadený Range Masterovi).
- 7.1.4 Quartermaster (QM)** - vykonáva vydávanie, opravy a údržbu vybavenia strelnice (napr. terčov, zálepiek, farby, súčastí stavby a pod.), iného vybavenia (timery, batérie, zošívачky, zošívacie spinky, podložky a pod.) a dopĺňa občerstvenie pre rozhodcov (priamo podriadený Range Masterovi).
- 7.1.5 Range Master (RM)** - má celkovú právomoc nad všetkými osobami a činnosťami v rámci celej strelnice, vrátane bezpečnosti na strelnici, fungovania všetkých streleckých situácií a uplatňovania týchto pravidiel. Musí byť oboznámený so všetkými diskvalifikáciami a arbitrážnymi protestmi. Range Master je zvyčajne menovaný riaditeľom preteku, s ktorým spolupracuje. U pretekov IPSC Level IV a vyšších, musí byť menovanie Range Mastera vopred schválené Výkonnou radou IPSC.
- 7.1.5.1 Akýkoľvek odkaz na osobu Range Mastera v týchto pravidlách, je odkazom na osobu, ktorá je Range Masterom počas preteku (alebo jeho povereným zástupcom v jednej, alebo viacerých konkrétnych funkciách), bez ohľadu na akúkoľvek medzinárodnú, alebo národnú kvalifikáciu.
- 7.1.6 Match Director (MD)** - rieši všeobecnú administratívu preteku, ako napr. zaradenie do squadov, časový rozpis, stavbu situácií na strelnici, koordináciu všetkého pomocného personálu a poskytovanie služieb. S výnimkou záležitostí, ktoré sú týmito pravidlami zverené konečnému rozhodnutiu Range Mastera, má vo všetkých veciach konečnú právomoc rozhodnutia. MD je menovaný usporiadajúcou organizáciou a spolupracuje s Range Masterom.

### 7.2 Disciplína predstaviteľov preteku

- 7.2.1** Všetci predstavitelia preteku, okrem riaditeľa preteku, podliehajú Range Masterovi (s výnimkou prípadov, keď sa riaditeľ preteku zúčastňuje pretekov ako pretekár). Range Master je zodpovedný za rozhodnutia vo veciach správania a disciplíny.
- 7.2.2** V prípade porušenia disciplíny predstaviteľom preteku, musí Range Master zaslať správu o udalosti s podrobnými informáciami o postihu regionálnemu riaditeľovi regiónu, ktorého je dotýčny členom, regionálnemu riaditeľovi regiónu, v ktorom sa súťaž organizuje a prezidentovi Medzinárodnej asociácie rozhodcov (IROA).
- 7.2.3** Člen vedenia preteku, ktorý je diskvalifikovaný z preteku pre porušenie bezpečnosti ako pretekár, môže ďalej pôsobiť ako predstaviteľ preteku. O jeho účasti rozhodne Range Master.

### 7.3 Menovanie predstaviteľov preteku

- 7.3.1** Usporiadatelia preteku musia pred začatím preteku vymenovať riaditeľa preteku a Range Mastera, ktorí budú plniť povinnosti, stanovené týmito pravidlami. Range Masterom by najlepšie mal byť najpovolanejší a najskúsenejší, kvalifikačne zodpovedajúci, prítomný predstaviteľ preteku (pozri tiež pravidlo 7.1.5). U pretekov Level I a II môže byť riaditeľom preteku a Range Masterom vymenovaná tá istá osoba.

- 7.3.2 Odkazy v týchto pravidlách na predstaviteľov preteku (napr. "rozhodca", "Range Master", a pod.) označujú osoby, ktoré boli usporiadateľmi preteku oficiálne menované na plnenie oficiálnych funkcií v rámci preteku. Osoby, ktoré sú kvalifikovanými predstaviteľmi preteku a ktoré sa zúčastňujú pretekov ako bežní pretekári, nemajú pozíciu, ani právomoc predstaviteľov preteku v tomto preteku. Tieto osoby by preto nemali pri svojej účasti v preteku nosiť odev s označením, spojeným s predstaviteľmi preteku.
- 7.3.3 Osoba, ktorá vykonáva funkciu ako predstaviteľ preteku, nesmie mať zapuzdrenú strelnú zbraň počas sprevádzania alebo rozhodovania, v čase, keď pretekár rieši streleckú situáciu. Porušenie je predmetom pravidla 7.2.2.



## KAPITOLA 8: Strelecká situácia

### 8.1 Stav pripravenosti zbrane

Obvyklé stavy pripravenosti zbrane sú uvedené nižšie. Ak však pretekár nenabije nábojovú komoru tam, kde mu to popis streleckej situácie povoľuje, či už omylom, alebo úmyselne, nesmie byť na toto rozhodcom akokoľvek upozornený, pretože pretekár je vždy zodpovedný za manipuláciu so svojou zbraňou.

#### 8.1.1 Neaplikovateľné.

#### 8.1.2 Samonabíjacie pištole:

8.1.2.1 „Jednočinné“ - komora nabitá, kohút natiahnutý, externá poistka zaistená.

8.1.2.2 "Dvojčinné" - komora nabitá, kohút úplne spustený alebo vypustený bicí mechanizmus.

8.1.2.3 „DA/SA“ - komora nabitá, kohút úplne spustený, alebo vypustený bicí mechanizmus, alebo komora nabitá, kohút natiahnutý a externá poistka zaistená.

8.1.2.4 Pre všetky samonabíjacie pištole platí, že sa termínom "externá poistka" označuje primárna, viditeľná páčka poistky na strelnej zbrani (napr. "palcová" poistka na zbraniach typu 1911). V prípade pochybností rozhoduje v tejto veci s konečnou platnosťou Range Master.

8.1.2.5 Ak je strelná zbraň vybavená vypúšťacou pákou, musí byť pre vypustenie bicieho mechanizmu použitá len táto páka bez použitia spúšte. Ak nie je zbraň vypúšťacou pákou vybavená, musí byť kohút bezpečným spôsobom spustený ručne až do krajnej polohy (tzn. nie iba na poistný ozub alebo do podobnej medzipolohy).

#### 8.1.3 Ak popis streleckej situácie vyžaduje, aby mala samonabíjacia pištoľ prázdnu komoru, musí byť záver strelnej zbrane úplne v prednej polohe a kohút, ak je ním strelná zbraň vybavená, musí byť úplne spustený a bicí mechanizmus musí byť vypustený.

8.1.3.1 Ak vyžaduje písomný popis streleckej situácie aby bola pretekárova strelná zbraň a/alebo súvisiace vybavenie pred štartovým signálom umiestnené na stolíku, alebo na inom povrchu, potom musí ich uloženie zodpovedať písomnému popisu streleckej situácie. S výnimkou dielov, bežne pripojených k strelnej zbrani (napr. opierka palca, bezpečnostná poistka, naťahovacia páka záveru, a pod.) sa nesmie použiť čokoľvek, čo by ju zvýšilo alebo podoprelo (pozri tiež pravidlo 5.1.8).

#### 8.1.4 S výnimkou obmedzení daných podmienkami divízie (pozri príloha D), nesmie byť pretekár obmedzovaný v počte projektilov nabitých alebo dobitých do strelnej zbrane. Písomným popisom streleckej situácie môže byť iba ustanovené, kedy má byť strelná zbraň nabitá alebo kedy sa požaduje povinné prebitie na základe pravidla 1.1.5.2.

#### 8.1.5 Pre všetky krátke zbrane, používané v pretekoch IPSC, platia nasledujúce definície:

8.1.5.1 "Jednočinný/á" (SA) znamená, že stlačením spúšte dochádza k jedinej činnosti (tzn. uvoľneniu kohúta alebo úderníka).

8.1.5.2 "Dvojčinný/á" (DA) znamená, že stlačením spúšte dochádza k viac ako jednej činnosti (tzn. k natiahnutiu kohúta alebo úderníka a k jeho následnému uvoľneniu).

8.1.5.3 „DA/SA“ znamená, že zbraň môže byť prevádzkovaná v "jednočinnom" alebo "dvojčinnom" režime.

### 8.2 Stav pripravenosti pretekára

Takto sa označuje stav, kedy na priamy povel rozhodcu:

#### 8.2.1 Strelná zbraň je pripravená tak, ako je stanovené písomným popisom streleckej situácie a zodpovedá podmienkam príslušnej divízie.

- 8.2.2 Pretekár zaujme štartovnú pozíciu, stanovenú písomným popisom streleckej situácie. Ak nie je uvedené inak, musí pretekár stáť vzpriamene smerom k terčom, ruky voľne pozdĺž tela (pozri príloha E2). Pretekárovi, ktorý rieši alebo absolvuje streleckú situáciu s použitím nesprávnej štartovnej pozície, môže byť predstaviteľom preteku nariadené opakovanie streleckej situácie.
- 8.2.3 Strelecká situácia nesmie za žiadnych okolností pretekárovi nariaďovať ani umožňovať držanie alebo dotyk zbrane, nabíjajúcich pomôcok alebo streliva po povelu "Standby" a pred štartovým signálom (s výnimkou nutného dotyku spodnou časťou spustenej paže).
- 8.2.4 Strelecká situácia nesmie nikdy vyžadovať, aby pretekár vytasil zbraň z puzdra slabou rukou.
- 8.2.5 Strelecká situácia nesmie nikdy vyžadovať, aby pretekár po štartovnom signáli vrátil zbraň do puzdra. Pretekár však môže zbraň vrátiť do puzdra, ak to vykoná bezpečným spôsobom a zbraň je buď vybitá, alebo v stave pripravenosti podľa článku 8.1. Porušenie sa trestá diskvalifikáciou (pozri pravidlo 10.5.11).

### 8.3 Povedy na strelnici

Na strelnici sa používajú tieto povedy, v uvedenom poradí:

- 8.3.1 „Load And Make Ready“ (alebo "Make Ready" pri štarte s nenabitou strelnou zbraňou) - Tento povel označuje začiatok streleckej situácie. Pretekár musí byť pod priamym dohľadom rozhodcu, otočený smerom k terčom, alebo bezpečným smerom, stanoveným rozhodcom, nasadiť si ochranu zraku a sluchu a pripraviť strelnú zbraň do stavu, požadovaného písomným popisom streleckej situácie. Následne musí pretekár zaujať požadovanú štartovnú pozíciu. Hneď ako pretekár tento postoj zaujme, bude rozhodca pokračovať.
- 8.3.1.1 Po dobu od vydania tohto povelu do okamihu štartového signálu, nesmie pretekár opustiť priestor štartu bez predchádzajúceho súhlasu a pod priamym dohľadom rozhodcu. Pri prvom porušení tohto pravidla dostane pretekár varovanie a pri ďalšom porušení v tom istom preteku, môže byť uplatnené pravidlo 10.6.1.
- 8.3.2 "Are You Ready?" - Ak pretekár nezareaguje záporne, znamená to, že úplne rozumie požiadavkám streleckej situácie a je pripravený pokračovať. Ak pretekár nie je pri tomto povelu "Are You Ready?" - pripravený, musí vyhlásiť "Not Ready". Ak je pretekár pripravený, potom by mal dať rozhodcovi najavo svoju pripravenosť zaujatím požadovanej štartovnej pozície.
- 8.3.3 "Standby" - Po tomto povelu, v intervale 1 - 4 sekundy, nasleduje štartový signál (pozri pravidlo 10.2.6).
- 8.3.4 Štartový signál - Signál umožňujúci pretekárovi začať riešenie streleckej situácie. Ak pretekár na štartový signál z akéhokoľvek dôvodu nezareaguje, rozhodca sa uistí, či je pretekár pripravený a zopakuje povely od "Are You Ready?".
- 8.3.4.1 V prípade, že pretekár začne omylom riešiť situáciu ešte pred štartovým signálom (predčasný štart), musí byť rozhodcom čo najskôr zastavený a po uvedení situácie do pôvodného stavu bude odštartovaný znovu.
- 8.3.4.2 Pretekár, ktorý zareaguje na štartový signál, ale ďalej z akéhokoľvek dôvodu nepokračuje v riešení streleckej situácie a nemá zaznamenaný čas na meracom zariadení obsluhovanom rozhodcom, bude za príslušnú streleckú situáciu ohodnotený nulovým časom a nulovou bodovou hodnotou.
- 8.3.5 "Stop" - Tento povel môže byť vydaný ktorýmkoľvek rozhodcom, prideleným na situáciu, kedykoľvek v priebehu riešenia streleckej situácie. Pretekár je povinný okamžite prerušiť strelbu, zastaviť sa a vyčkať na ďalšie pokyny rozhodcu.
- 8.3.5.1 Ak v jednej streleckej kóji, alebo priestore prebiehajú dve a viac streleckých situácií, môže predstaviteľ preteku po dokončení prvej streleckej situácie vydávať ďalšie priebežné povely tak, aby pretekára pripravil na druhú a nasledujúce strelecké situácie (napr. "Reload if required"). Všetky tieto priebežné povely musia byť jasne uvedené v písomnom popise streleckej situácie.
- 8.3.6 „If You Are Finished, Unload And Show Clear“ – Ak pretekár ukončil strelbu, musí "stiahnuť" strelnú zbraň a predložiť ju rozhodcovi ku kontrole, pričom ústie strelnej zbrane musí mieriť bezpečným smerom (do situácie), zásobník musí byť vyňatý, záver zachytený alebo podržaný v zadnej polohe a nábojová komora prázdna.

Ak rozhodca skutočne nevidí vypadnúť projektil z komory, musí vykonať alebo nariadiť čokoľvek je nevyhnutné na to, aby žiaden pretekár neopustil streleckú situáciu s projektilom stále vo vnútri zbrane. Ak je to nevyhnutné, môže byť použitá tyčka alebo iný nástroj.

**8.3.7 "If Clear, Hammer Down, Holster"** – Po vydaní tohto povelu už nesmie pretekár pokračovať v streľbe (pozri pravidlo 10.6.1). So strelnou zbraňou, smerujúcou ústím hlavne bezpečným smerom k terčom, je pretekár povinný vykonať nasledujúcu záverečnú kontrolu bezpečnosti strelnej zbrane:

8.3.7.1 Samonabíjacia zbraň - vypustiť záver do prednej polohy a stlačiť spúšť (bez dotyku kohúta, alebo páky pre vypustenie kohúta). Ak je strelná zbraň vybavená zariadením, ktoré znemožňuje stlačenie spúšte bez vloženého zásobníka, potom pretekár, po vydaní vyššie spomenutého povelu, musí o tejto skutočnosti informovať rozhodcu. Ten vydá pokyn a dohliadne na použitie prázdneho zásobníka, splnenie povelu a následné odstránenie prázdneho zásobníka.

8.3.7.2 Neaplikovateľné.

8.3.7.3 Ak je zbraň preukázateľne prázdna, musí ju pretekár vložiť do puzdra. Hneď, ako sa ruky pretekára prestanú dotýkať zbrane uloženej v puzdre, považuje sa strelecká situácia za ukončenú.

8.3.7.4 Ak zbraň nie je preukázateľne prázdna, pokračuje rozhodca povelmi od pravidla 8.3.6 (pozri tiež pravidlo 10.4.3).

**8.3.8 „Range Is Clear“** - Kým rozhodca toto neohlási, pretekári, ani nikto z predstaviteľov preteku, sa nesmú z palebnej čiary, alebo posledného miesta streľby pohybovať smerom k terčom, ani nesmú toto miesto opustiť. Po tomto ohlásení môžu vstúpiť usporiadatelia a pretekári do streleckej situácie a vykonať hodnotenie, zalepiť a pripraviť terče a pod.

**8.3.9 Vizualné a dotykové povely** - Pretekár s ťažkou poruchou sluchu môže požadovať, po predchádzajúcom schválení Range Masterom, aby boli verbálne povely doplnené vizuálnymi, alebo dotykovými povelmi.

8.3.9.1 Odporúčaným dotykovým signálom je poklepanie na pretekárovo slabé rameno a to konkrétne: 3 poklepania ako povel "Are you ready", 2 poklepania ako povel "Standby" a 1 klepnutie ako "štartovný signál".

8.3.9.2 Pretekári, ktorí si želajú použiť svoje vlastné elektronické, alebo iné zariadenie, musia toto zariadenie najskôr poskytnúť Range Masterovi ku skúške, testovaniu a schváleniu.

**8.3.10** V priestoroch, kde je umiestnený chronograf alebo na stanovišti pre kontrolu vybavenia pretekárov (priestor pre tieto účely môže byť umiestnený mimo strelnicu) nie sú stanovené žiadne špecifické povely. Pretekári nesmú manipulovať so zbraňami, než sú kontrolórom vyzvaní k vydaniu zbrane podľa jeho inštrukcií. Porušenie podlieha pravidlu 10.5.1.

## 8.4 Nabíjanie, prebíjanie, alebo vybíjanie v priebehu streleckej situácie

8.4.1 Pri nabíjaní, prebíjaní, alebo vybíjaní v priebehu streleckej situácie, sa musia pretekárovo prsty viditeľne nachádzať mimo priestor lúčika, ak to nie je výslovne povolené (pozri pravidlá 8.1.2.5 a 8.3.7.1) a zbraň musí mieriť do situácie, alebo iným bezpečným smerom, stanoveným rozhodcom (pozri pravidlá 10.5.1 a 10.5.2).

## 8.5 Pohyb

8.5.1 S výnimkou zrejmeho mierenia, alebo streľby na terče musí byť všetok pohyb pretekára vykonávaný s prstami viditeľne mimo priestor lúčika, pričom by vonkajšia poistka mala byť v stave zabezpečená. Zbraň musí mieriť bezpečným smerom. "Pohyb" je definovaný ako ktorákoľvek z týchto činností:

8.5.1.1 Viac ako jeden krok akýmkoľvek smerom.

8.5.1.2 Zmena streleckej pozície (napr. zo stoja do kľaku, zo sedu do stoja, a pod.)

## 8.6 Dopomoc alebo vyrušenie

8.6.1 Pretekárovi nemôže byť v priebehu riešenia streleckej situácie poskytovaná dopomoc žiadneho druhu s výnimkou bezpečnostných výstrah, ktoré môže pretekárovi kedykoľvek vydávať rozhodca, pridelený na streleckú situáciu. Tieto výstrahy nezakladajú nárok pretekára na opakovanie situácie.

- 8.6.1.1 Pretekárom na invalidnom vozíku, alebo používajúcim podobné pomôcky, môže byť Range Masterom povolená osobitná úľava, ktorá napomôže ich mobilitu, pričom však podľa uváženia Range Mastera môže stále platiť pravidlo 10.2.10.
- 8.6.2 Osobe, ktorá poskytne pretekárovi v priebehu streleckej situácie nejakú podporu bez predchádzajúceho schválenia rozhodcu (a ak pretekár túto pomoc prijme), môže byť rozhodcom za stanovište udelená procedurálna penalizácia a/alebo môže pre ňu platiť článok 10.6.
- 8.6.2.1 Ktokoľvek, kto vyruší pretekára počas riešenia streleckej situácie, podlieha článku 10.6. Ak je rozhodca presvedčený o tom, že vyrušenie podstatne ovplyvnilo pretekára, musí tento incident nahlásiť Range Masterovi, ktorý môže, podľa vlastného uváženia umožniť pretekárovi opakovanie streleckej situácie.
- 8.6.3 V prípade neúmyselného dotyku medzi rozhodcom a pretekárom, alebo v prípade iného ovplyvnenia pretekára v priebehu streleckej situácie, môže rozhodca pretekárovi ponúknuť opakovanie streleckej situácie. Pretekár musí ponuku prijať, alebo odmietnuť pred zistením času, alebo zásahov, dosiahnutých v rámci pôvodného pokusu. Avšak ustanovenie článku 10.4 a 10.5 zostáva v platnosti aj v situácii, kedy sa v dôsledku takéhoto ovplyvnenia pretekár dopustí priestupku proti bezpečnosti.
- 8.6.4 V prípade, ak neúmyselný kontakt rozhodcu alebo iného vonkajšieho vplyvu naruší strelca počas riešenia streleckej situácie, môže rozhodca ponúknuť strelcovi opakovanie streleckej situácie. Pretekár musí prijať alebo odmietnuť ponuku skôr ako uvidí čas alebo hodnotenie z pôvodného pokusu. Avšak ak sa pretekár dopustí porušenia bezpečnosti počas takéhoto narušenia, ustanovenia zo sekcie 10.4 a 10.5 sa môžu stále uplatniť.

## **8.7 Zameriavanie, sušenie a prehliadka situácie**

- 8.7.1 Pretekárom je zakázané zameriavať terče a/alebo na sucho strieľať pred štartovným signálom. Pri prvom porušení bude nasledovať varovanie a za každý ďalší prípad v tom istom preteku potom procedurálna penalizácia. Pretekár môže nastaviť kolimátor, ak bude jeho zbraň mieriť priamo k zemi pred neho.
- 8.7.2 Súťažiacim je pri obhliadke streleckej situácie zakázané používať pri zameriavaní akékoľvek pomôcky (napr. Imitáciu, alebo repliku celej zbrane, alebo jej časti, akúkoľvek súčasť skutočnej zbrane vrátane jej príslušenstva), okrem vlastných rúk. Každý prípad porušenia sa trestá procedurálnou penalizáciou (pozri tiež pravidlo 10.5.1).
- 8.7.3 Do streleckej situácie nesmie nikto vstúpiť, ani sa v nej pohybovať bez predchádzajúceho povolenia rozhodcu, zaradeného na streleckú situáciu, alebo Range Mastera. Za prvé porušenie bude dotyčnému udelené napomenutie, ale pri ďalších priestupkoch môže byť uplatnené ustanovenie článku 10.6.

## KAPITOLA 9: Hodnotenie

### 9.1 Všeobecné nariadenia

**9.1.1 Priblíženie k terču** - Počas hodnotenia terčov sa nesmú pretekári, alebo ich zástupcovia, bez povolenia rozhodcu, priblížiť k žiadnemu terču na vzdialenosť menšiu ako 1 meter. Pri prvom porušení bude vydané varovanie, ale pri ďalších porušeníach počas toho istého preteku môže pretekár, alebo jeho zástupca, podľa rozhodnutia rozhodcu dostať procedurálnu penalizáciu.

**9.1.2 Dotyk terča** - Počas hodnotenia terčov sa nesmú pretekári, ani ich zástupcovia, bez povolenia rozhodcu dotknúť žiadneho terča, merať na terčoch zásahy, alebo inak s terčmi manipulovať. Ak usúdi rozhodca, že pretekár, alebo jeho zástupca nejako ovplyvnil, alebo narušil priebeh hodnotenia vyššie popísaným spôsobom, môže:

9.1.2.1 Hodnotiť takýto terč ako nezasiahnutý, alebo

9.1.2.2 Udeliť penalizáciu za každý takýto no-shoot.

**9.1.3 Predčasne zalepené terče** - Ak bol terč predčasne zalepený, čím bráni riadnemu vyhodnoteniu zásahov, musí rozhodca nariadiť pretekárovi opakovanie streleckej situácie.

**9.1.4 Terče neuvedené do pôvodného stavu** - Ak po dostrieľaní streleckej situácie predchádzajúcim pretekárom nedošlo k zalepeniu jedného, alebo viacerých terčov pre práve hodnoteného pretekára, musí rozhodca stanoviť, či je možné presne určiť dosiahnuté zásahy. Ak sa na terči nachádzajú bodované zásahy navyše alebo sporné penalizačné zásahy a ak nie je zrejmé, ktoré z týchto zásahov dosiahol práve hodnotený pretekár, musí byť dotknutému pretekárovi nariadené opakovanie streleckej situácie.

9.1.4.1 Ak dôjde k náhodnému odfúknutiu zálepiek z už zalepeného terča vetrom, výšľahom z hlavne, alebo iným spôsobom a ak nie je rozhodcovi zrejmé, ktoré zásahy dosiahol práve hodnotený pretekár, bude pretekárovi nariadené opakovanie streleckej situácie.

9.1.4.2 Pretekár, ktorý zaváha alebo sa sám zastaví počas riešenia streleckej situácie preto, že sa domnieva, že nebol zalepený alebo znovu nastavený jeden alebo viac papierových terčov, nemá nárok na opakovanie streleckej situácie.

**9.1.5 Nepriestrelnosť terčov** - Hodnotená plocha všetkých hodnotených IPSC terčov a no-shootov sa považuje za nepriestrelnú. Ak:

9.1.5.1 *Strela zasiahne svojim plným priemerom plochu papierového terča a pokračuje ďalej tak, že zasiahne hodnotenú časť iného papierového terča, nebude sa zásah, vniknutý na ďalšom terči, hodnotiť dosiahnutými bodmi, prípadne penalizáciou.*

9.1.5.2 *Vystrelená strela zasiahne svojim plným priemerom hodnotenú časť papierového terča a pri svojej ďalšej dráhe zasiahne alebo sklopí pevný terč, bude sa toto považovať za poruchu vybavenia strelnice. Po riadnej úprave streleckej situácie bude pretekárovi nariadené jej opakovanie.*

9.1.5.3 *Strela zasiahne hodnotenú plochu papierového alebo pevného terča iba časťou svojho priemeru a pokračuje ďalej tak, že zasiahne hodnotenú časť iného papierového terča, bude sa zásah na ďalšom terči hodnotiť dosiahnutými bodmi, prípadne penalizáciou.*

9.1.5.4 *Strela zasiahne hodnotenú plochu papierového alebo pevného terča iba časťou svojho priemeru a pokračuje ďalej tak, že sklopí ďalší pevný terč, bude sa tento druhý spadnutý terč hodnotiť dosiahnutými bodmi, prípadne penalizáciou.*

**9.1.6 Nepriestrelný kryt** - Ak nie sú písomným popisom streleckej situácie niektoré súčasti situácie výslovne označené ako "priestrelné" (pozri pravidlo 4.1.4.2), považujú sa všetky súčasti stavby situácie, steny, zábrany, zásteny a ďalšie prekážky za "nepriestrelné". Ak:

9.1.6.1 *Strela zasiahne celým priemerom nepriestrelný kryt a pokračuje ďalej tak, že zasiahne akýkoľvek hodnotený terč alebo no-shoot, nebude sa tento zásah hodnotiť dosiahnutými bodmi, prípadne penalizáciou. Ak nemožno určiť, ktorý zásah alebo zásahy na hodnotenom papierovom terči alebo no-shoote bol dosiahnutý cez nepriestrelný kryt, ohodnotí sa papierový terč alebo no-shoot tak, že príslušný počet bodovo najvyššie hodnotených zásahov nebude braný do úvahy.*

- 9.1.6.2 Strela zasiahne celým priemerom nepriestrelný kryt a pokračuje ďalej tak, že zasiahne alebo sklopí pevný terč, bude sa toto považovať za poruchu vybavenia strelnice (pozri pravidlo. 4.6.1). Po riadnej úprave streleckej situácie bude pretekárovi nariadené jej opakovanie.
- 9.1.6.3 Strela zasiahne nepriestrelný kryt iba časťou svojho priemeru a pokračuje ďalej tak, že zasiahne hodnotenú časť papierového terča, bude sa zásah na papierovom terči hodnotiť dosiahnutými bodmi, prípadne penalizáciou.
- 9.1.6.4 Strela zasiahne nepriestrelný kryt iba časťou svojho priemeru a pokračuje ďalej tak, že sklopí pevný terč, bude sa tento sklopený terč započítavať do hodnotenia. Ak strela zasiahne nepriestrelný kryt a pokračuje ďalej tak, že sklopí pevný no-shoot, bude tento sklopený no-shoot penalizovaný.

**9.1.7** Terčové latky - Latky pre inštaláciu terčov nepredstavujú ani priestrelný ani nepriestrelný kryt. Výstrely, ktoré úplne alebo čiastočne prejdú latkami pre inštaláciu terčov a zasiahnu papierový alebo pevný terč, sa hodnotia dosiahnutými bodmi, prípadne penalizáciou.

## **9.2 Spôsobý hodnotenia**

9.2.1 "Comstock" - Neobmedzený čas ukončený posledným výstrelom zaznamenaným timerom a/alebo Stop doskou, neobmedzený počet možných výstrelů, stanovený počet hodnotených zásahů v terči.

9.2.1.1 Pre zistenie výsledku pretekára sa spočítajú najvyššie hodnoty stanoveného počtu zásahů z každého terča, odpočítajú sa penalizácie a získaná hodnota sa vydolí celkovým časom (zaznamenaným na dve desatinné miesta), dosiahnutým pretekárom pri riešení streleckej situácie, čím sa získa tzv. "hit faktor". Celkové výsledky streleckej situácie sa počítajú tak, že pretekárovi s najvyšším hit faktorom sa prizná maximálny počet bodů, dosiahnuteľný na streleckej situácii a výsledok všetkých ostatných pretekárov je pomerným spôsobom vzťahnutý k výsledku víťaza streleckej situácie.

9.2.2 Výsledky streleckých situácií musia radiť pretekárov v rámci príslušnej divízie v zostupnom poradí podľa bodů, dosiahnutých na danej streleckej situácii (počítané na 4 desatinné miesta).

9.2.3 Výsledky preteku musia radiť pretekárov v rámci príslušnej divízie v zostupnom poradí podľa súčtu nimi dosiahnutých bodů z jednotlivých streleckých situácií (počítané na 4 desatinné miesta).

## **9.3 Nerozhodný výsledok**

9.3.1 Ak je podľa názoru riaditeľa preteku nutné odstrániť nerozhodný výsledok, dotknutí pretekári musia absolvovať jednu, alebo viac streleckých situácií, stanovených, alebo vytvorených riaditeľom preteku, kým nie je určený víťaz. Výsledok rozstrelu sa použije len na určenie konečného poradia týchto pretekárov a nemá žiadny vplyv na ich pôvodný bodový výsledok z preteku. Nerozhodný výsledok nesmie byť odstránený náhodnou voľbou.

## **9.4 Hodnotenie terča a penalizácia**

9.4.1 Bodové hodnotenie zásahů na IPSC terčoch a no-shootoch sa vykonáva v súlade s bodovými hodnotami, schválenými zhromaždením IPSC (pozri prílohy B a C a pravidlá nižšie).

9.4.2 Každý zásah, viditeľný na hodnotenej ploche papierového no-shootu, sa penalizuje mínus 10 bodmi. Na každom jednotlivom no-shoote sa penalizujú maximálne 2 zásahy.

9.4.3 Každý spadnutý pevný no-shoot bude penalizovaný mínus 10 bodmi.

9.4.4 Každé nezasiahnutie sa penalizuje mínus 10 bodmi, avšak s výnimkou miznúcich terčov (pozri pravidlo 9.9.2).

## **9.5 Podstata hodnotenia**

9.5.1 Ak nie je písomným popisom stanovišťa ustanovené inak, musí byť na papierový terč vystrelené najmenej jedným projektilom, pričom sa hodnotia dva najlepšie zásahy. Na hodnotený pevný terč musí byť vystrelené minimálne raz, a aby bol hodnotený musí spadnúť.



- 9.5.2 Ak sa priemer strely akéhokoľvek zásahu v hodnotenom terči dotýka hranice medzi zónami alebo hranice medzi nehodnoteným okrajom a skórovanou zónou, alebo ak pretína viac skórovacích zón, bude takýto zásah hodnotený vyššou hodnotou.
- 9.5.3 Ak sa priemer strely dotýka skórovanej zóny prekrývajúcich sa terčov a/alebo no-shootov, budú udelené všetky aplikovateľné hodnotenia aj penalizácie.
- 9.5.4 Radiálne trhliny, rozširujúce priemer vstrelu, sa nehodnotia bodmi ani penalizáciou.
- 9.5.4.1 Zväčšené otvory v papierových terčoch, ktoré sú väčšie ako priemer strely použitej pretekárom, sa nehodnotia bodmi ani penalizáciou, ak sa v pozostatkoch vstrelu nenachádza viditeľný dôkaz vyvracajúci predpoklad, že k vytvoreniu otvoru došlo odrazenou strelou alebo pôsobením materiálu roztriešteného strelou.
- 9.5.5 Minimálny bodový zisk za streleckú situáciu je rovný nule.
- 9.5.6 V prípade, že sa pretekár nezaoberá každým hodnoteným terčom streleckej situácie najmenej jednou ranou, bude pretekárovi udelená za každý takýto terč jedna procedurálna penalizácia za nezaobranie sa terčom a ďalej budú udelené príslušné penalizácie za nezasiahnutie (pozri pravidlo 10.2.7 ).
- 9.5.7 Viditeľné zásahy hodnoteného terča, alebo no-shootu, ktoré vznikli dôsledkom vstrelu zo zadnej časti papierového terča, alebo no-shootu a/alebo zásahy, ktoré nevytvoria v prednej časti papierového terča, alebo no-shootu jasne rozlíšiteľný otvor, sa nehodnotia bodmi, resp. penalizáciou.

## 9.6 Overenie výsledkov a protest

- 9.6.1 Hneď ako rozhodca oznámi "Range is Clear", bude pretekárovi, alebo jeho zástupcovi povolené sprevádzať rozhodcu, zodpovedného za hodnotenie a toto hodnotenie overiť.
- 9.6.2 Predstaviteľ preteku, zodpovedný za streleckú situáciu, môže stanoviť, že proces hodnotenia sa začne ešte v čase, keď pretekár dokončuje streleckú situáciu. V takom prípade môže rozhodcu sprevádzať oprávnený zástupca pretekára, ktorý hodnotenie overí. Pretekári musia byť o tomto postupe informovaní v priebehu brífingu.
- 9.6.3 Ak pretekár (alebo jeho zástupca) neoverí hodnotenie v priebehu hodnotenia terča, stráca právo na odvolanie proti hodnoteniu tohto terča.
- 9.6.4 Každá námietka proti hodnoteniu, alebo penalizácii musí byť pretekárom (alebo jeho oprávneným zástupcom) u rozhodcu uplatnená pred natretím, zalepením, alebo postavením terča.
- 9.6.5 V prípade, že rozhodca trvá na pôvodnom hodnotení, alebo penalizácii a pretekár s týmto nesúhlasí, môže sa odvolať k hlavnému rozhodcovi (CRO) a následne k Range Masterovi.
- 9.6.6 Rozhodnutie Range Mastera vo veci hodnotenia zásahov na terčoch, alebo no-shootoch je konečné. Proti týmto rozhodnutiam o hodnotení už nie sú povolené žiadne ďalšie odvolania.
- 9.6.7 V priebehu sporu o hodnotenie nesmie byť predmetný terč zalepený, prekrytý, alebo inak upravený skôr, ako je spor vyriešený, v opačnom prípade sa postupuje podľa pravidla 9.1.3. Rozhodca môže vybrať sporný papierový terč zo streleckej situácie za účelom ďalšieho skúmania, aby tak zabránil meškaniu priebehu preteku. Pretekár aj rozhodca musia terč podpísať a jasne označiť sporný zásah, alebo sporné zásahy.
- 9.6.8 Pre overenie a/alebo stanovenie hodnoty zásahov na papierovom terči, sa v prípade potreby musia používať kalibračné fólie, schválené Range Masterom.
- 9.6.9 Informácie o hodnotení môžu byť odovzdané prostredníctvom signálov rúk (pozri príloha F1). Ak je výsledok spochybnený, sporný terč nesmie byť zalepený, kým nebol overený pretekárom, alebo jeho zástupcom. Spôsob spochybnenia a overenia potom musí byť vykonaný v súlade s opatreniami, ktoré boli vopred schválené Range Masterom (pozri tiež pravidlo 9.1.3).

## 9.7 Záznam o hodnotení (scoresheet)

- 9.7.1 Rozhodca musí pred podpisom pretekárovho záznamu o hodnotení (scoresheeta) vyplniť všetky informácie (vrátane všetkých udelených varovaní). Hneď ako záznam o hodnotení podpíše rozhodca, musí na príslušné miesto svoj podpis pripojiť aj pretekár. Elektronické záznamy a podpisy budú prijateľné na základe súhlasu regionálneho riaditeľa. Pre zápis všetkých bodových hodnôt, alebo penalizácií, by sa mali používať celé čísla. Čas, dosiahnutý pretekárom na streleckej situácii, musí byť zaznamenaný do vyhradeného poľa s presnosťou na 2 desatinné miesta.
- 9.7.2 Opravy, ktoré je potrebné vykonať v zázname o hodnotení, musia byť zreteľne uvedené v origináli, aj v ďalších kópiách pretekárovho záznamu o hodnotení. Akákoľvek oprava by mala byť parafovaná pretekárom a rozhodcom.
- 9.7.3 O tom, že pretekár z akéhokoľvek dôvodu odmietol podpísať, alebo parafovať záznam o hodnotení, musí byť informovaný Range Master. Ak Range Master usúdi, že strelecká situácia a záznam o jej hodnotení sú v poriadku, nepodpísaný záznam o hodnotení zaradí ako obvykle na spracovanie do výsledkov preteku.
- 9.7.4 Záznam o hodnotení, ktorý bol podpísaný pretekárom aj rozhodcom, je konečným dokladom toho, že strelecká situácia bola absolvovaná a že čas, body a penalizácie, uvedené na zázname o hodnotení, sú presné a nesporné. Podpísaný záznam o hodnotení je považovaný za definitívny dokument. Výnimku tvorí prípadná vzájomná dohoda pretekára a rozhodcu, ktorý záznam o hodnotení podpísal, alebo rozhodnutie arbitráže. Inak môže byť záznam o hodnotení zmenený iba opravou aritmetických chýb, alebo pridaním procedurálnej penalizácie podľa pravidla 8.6.2.
- 9.7.5 Ak sú na zázname o hodnotení zistené nedostatočné, alebo nadbytočné údaje, alebo ak na ňom nebol zaznamenaný čas, musí byť o tomto bezodkladne informovaný Range Master a ten zvyčajne nariadi pretekárovi opakovanie streleckej situácie.
- 9.7.6 Ak nie je opakovanie streleckej situácie z akéhokoľvek dôvodu možné, platí nasledujúce:
- 9.7.6.1 Ak chýba v zázname čas, pretekárovi bude za streleckú situáciu udelené nulové hodnotenie.
  - 9.7.6.2 Ak bol zaznamenaný nedostatočný počet zásahov, alebo nezasiahnutí, budú tie, ktoré boli zaznamenané, považované za úplné a rozhodujúce.
  - 9.7.6.3 Ak bol zaznamenaný väčší počet zásahov, alebo nezasiahnutí, budú použité zaznamenané zásahy s najvyššou hodnotou.
  - 9.7.6.4 Procedurálne penalizácie, zanesené do záznamu o hodnotení, budú považované za úplné a definitívne, s výnimkou situácií, kedy platí pravidlo 8.6.2.
  - 9.7.6.5 Ak na zázname o hodnotení chýba totožnosť strelca, musí byť tento záznam odovzdaný Range Masterovi, ktorý podnikne kroky, ktoré považuje za potrebné k náprave.
- 9.7.7 Ak dôjde k strate pôvodného záznamu o hodnotení, alebo ak tento záznam o hodnotení nebude z akéhokoľvek dôvodu k dispozícii, použije sa duplikát od pretekára, alebo akýkoľvek iný písomný, alebo elektronický záznam, akceptovaný Range Masterom. Ak nie je duplikát od pretekára, alebo iný písomný, alebo elektronický záznam k dispozícii, alebo ak ho Range Master nepovažuje za dostatočne čitateľný, bude pretekárovi nariadené opakovanie streleckej situácie. Ak má Range Master zato, že opakovanie streleckej situácie nie je z akéhokoľvek dôvodu možné, bude pretekárovi za príslušnú streleckú situáciu udelený nulový čas a nulové bodové hodnotenie.
- 9.7.8 Žiadna osoba, s výnimkou osoby, poverenej predstaviteľom preteku, nesmie manipulovať so záznamami o hodnotení, uloženými na situácii, alebo kdekoľvek inde, ktoré boli podpísané pretekármi a potvrdené rozhodcom, bez predchádzajúceho súhlasu rozhodcu, alebo osôb, podieľajúcich sa na činnosti rozhodcu štatistika - SO. Za prvé porušenie bude udelené varovanie, za nasledujúce môže byť uplatnené pravidlo článku 10.6.

## 9.8 Zodpovednosť za hodnotenie

- 9.8.1 Každý pretekár má zodpovednosť za kontrolu správnosti svojho hodnotenia na zoznamoch, zverejnených rozhodcom štatistikom.



- 9.8.2 Hneď ako všetci súťažiaci dokončia preteky, musia byť zverejnené a vyvesené predbežné výsledky situácií na viditeľnom mieste v priestore strelnice pre účely ich overenia zo strany pretekárov. Na pretekoch Level IV a vyšších musia byť výsledky vyvesené aj v oficiálnom hoteli preteku. Na výsledkoch musí byť jasne uvedený dátum a čas ich zverejnenia (nie vytlačenie).
- 9.8.3 Ak pretekár zaznamená chybu v takýchto výsledkoch, musí najneskôr do jednej hodiny od ich zverejnenia podať protest rozhodcovi štatistikovi. Ak nie je protest podaný v tomto časovom limite, vyvesené výsledky sú platné a protest bude zamietnutý.
- 9.8.4 Pretekári, ktorí podľa rozpisu (alebo iného povolenia riaditeľa preteku) dokončia všetky strelecké situácie v preteku za dobu kratšiu, ako je celé trvanie preteku (napr. počas 1 dňa pri 3 dennom preteku), sú povinní svoje predbežné výsledky skontrolovať podľa osobitných postupov a v lehotách, stanovených riaditeľom preteku (napr. prostredníctvom internetovej stránky). V opačnom prípade nebudú ich protesty proti hodnoteniu prijaté. Príslušný postup musí byť vopred zverejnený v písomných materiáloch k preteku a/alebo vyvesený na viditeľnom mieste v priestore strelnice pred začatím preteku (pozri tiež článok 6.6).
- 9.8.5 Riaditeľ preteku môže rozhodnúť o elektronickom zverejnení výsledkov (napr. na webových stránkach preteku) ako doplnenie, alebo alternatívu tých tlačенých. Ak bude zvolený elektronický spôsob publikácie, potom táto informácia musí byť zverejnená vopred vo všetkých uverejnených informáciách a/alebo tlačným oznámením na nápadných miestach na strelnici ešte pred začiatkom pretekov. Ak riaditeľ preteku zvolí iba elektronickú formu zverejnenia výsledkov, potom musí pretekárom poskytnúť vybavenie (napr. počítač), aby si tieto výsledky mohli skontrolovať.

## 9.9 Hodnotenie miznúcich terčov.

- 9.9.1 Pohyblivé terče, u ktorých je v kľudovom stave (pred prvou aktiváciou, alebo po nej) vidieť aspoň časť najvyššie hodnotenej plochy, alebo ktoré sa v priebehu riešenia streleckej situácie pretekárom neustále objavujú a miznú, nie sú miznúce a vždy sa udeľujú penalizácie za nezaobranie sa terčom a/alebo za nezasiahnutie.
- 9.9.2 Pohyblivé terče, ktoré nespĺňajú vyššie uvedené kritériá, sú miznúce terče a neudeľuje sa penalizácia za nezaobranie sa terčom alebo za nezasiahnutie, s výnimkou ak pretekár neaktivuje spúšťací mechanizmus pred alebo počas jeho posledného výstrelu v tejto streleckej situácii.
- 9.9.3 Nepohyblivé terče, u ktorých je odkrytá aspoň časť najviac bodovanej zóny, či už pred, alebo po aktivácii pohyblivého terča a/alebo krycieho no-shoota, alebo vizuálnej zábrany, nie sú miznúce a udeľujú sa penalizácie za nezaobranie sa terčom a/alebo nezasiahnutie.
- 9.9.4 Terče, u ktorých je odkrytá aspoň časť najviac bodovanej zóny zakaždým, keď ich pretekár mechanicky aktivuje (napr. lano, páka, pedál, klapka, dvere atď.), nepodliehajú tomuto článku.
- 9.9.5 Ak strelecká situácia vyžaduje pripútanie strelca k aparátu, ktorý pohybuje z jedného miesta na druhé počas riešenia streleckej situácie strelcom, ktorýkoľvek terč, ktorým sa strelec môže zaoberať iba z tohto aparátu v určitej časti jeho pohybu, a ktorým sa nemôže znovu zaoberať, je považovaný za miznúci.

## 9.10 Oficiálny čas

- 9.10.1 Na oficiálny záznam času, dosiahnutý pretekárom pri riešení streleckej situácie, musí byť použité iba meracie zariadenie, ktoré je obsluhované rozhodcom a/alebo Stop doska, zaradená do streleckej situácie. Ak sa rozhodca na situácii (alebo iný vyšší predstaviteľ preteku) domnieva, že toto meracie zariadenie alebo Stop doska sú chybné, bude pretekárovi, ktorého čas sa nedá presne stanoviť, nariadené opakovanie streleckej situácie.
- 9.10.2 Ak je čas, uvedený v pretekárovom zázname o hodnotení podľa názoru arbitrážnej komisie nereálny, bude pretekárovi nariadené opakovanie streleckej situácie (pozri pravidlo 9.7.4).
- 9.10.3 Ak je na streleckej situácii použitá Stop doska, musí naň pretekár strieľať a zasiahnuť ho svojim posledným výstrelom, pričom pri nesplnení tejto podmienky získa tento pretekár nulové hodnotenie na danej streleckej situácii.

## **9.11 Programy pre hodnotenie**

- 9.11.1 Oficiálne programy pre hodnotenie vo všetkých pretekoch Level IV a vyššieho je najnovšia verzia Windows® Match Scoring System (WinMSS), ak nie je iný program pre hodnotenie schválený prezidentom IPSC. V pretekoch ostatných levelov nemôže byť použitý iný hodnotiaci program bez schválenia regionálneho riaditeľa usporiadateľského regiónu.

## KAPITOLA 10: Penalizácia a diskvalifikácia

### 10.1 Procedurálna penalizácia – všeobecné nariadenia

- 10.1.1 Procedurálna penalizácia bude udelená, ak pretekár nedodrží postup stanovený písomným popisom streleckej situácie a/alebo poruší niektoré zo všeobecných pravidiel. Rozhodca, ktorý udelí takéto procedurálne penalizácie, musí na pretekárov záznam o hodnotení jasne uviesť počet penalizácií a dôvod ich udelenia.
- 10.1.2 Procedurálna penalizácia je stanovená ako mínus 10 bodov za každý prípad.
- 10.1.3 Pretekár, ktorý nesúhlasí s udelením, alebo počtom procedurálnych penalizácií, sa môže odvolať k hlavnému rozhodcovi a/alebo Range Masterovi. Pretekár, ktorý sa aj potom cíti poškodený, môže podať arbitrážny protest.
- 10.1.4 Procedurálnu penalizáciu nemožno zrušiť ďalším konaním pretekára. Napríklad pretekárovi, ktorý vystrelí na terč pri prešľape stanovenej línie, bude stále udelená príslušná penalizácia, aj keď následne strieľa na rovnaký terč bez prekročenia tejto línie.

### 10.2 Procedurálna penalizácia – konkrétne príklady

- 10.2.1 Pretekárovi, ktorý sa pri streľbe dotýka akoukoľvek časťou tela zeme alebo iného objektu za prešľapovou čiarou, bude udelená 1 procedurálna penalizácia za každý takýto prípad. Penalizácia sa neudeluje, ak pretekár pri prešľape čiary nevystrelí, s výnimkou aplikovania pravidla 2.2.1.5.
  - 10.2.1.1 Pretekárovi, ktorý takýmto dotykom za prešľapovou čiarou získal na akomkoľvek terči, alebo terčoch významnú konkurenčnú výhodu, môže byť namiesto toho udelená 1 procedurálna penalizácia za každý výstrel na daný terč, alebo terče pri takomto dotyku.
- 10.2.2 Pretekárovi, ktorý nedodrží procedúru stanovenú písomným popisom streleckej situácie, bude udelená 1 procedurálna penalizácia za každý prípad. Ak však pretekár získal nedodržaním procedúry významnú konkurenčnú výhodu, môže mu byť namiesto jedinej penalizácie udelená 1 procedurálna penalizácia za každý výstrel (napr. viac rán z inej ako predpísanej polohy, streleckej pozície alebo postavenia).
- 10.2.3 Ak je vo vyššie uvedených prípadoch udelená viacnásobná penalizácia, táto nesmie prekročiť maximálny počet hodnotených zásahov, ktoré môžu byť pretekárom dosiahnuté. Napríklad pretekár, ktorý získa výhodu pri porušení prešľapovej čiary v mieste, kde sú viditeľné iba 4 pevné terče, dostane procedurálnu penalizáciu za každý výstrel pri prešľape, avšak maximálne 4 procedurálne penalizácie, bez ohľadu na skutočný počet výstrelův.
- 10.2.4. Pretekárovi, ktorý nedodrží povinné prebitie, bude udelená 1 procedurálna penalizácia za každú ranu, vystrelenú po momente, kedy bolo stanovené prebitie a to až do prebitia.
- 10.2.5 Pretekárovi, ktorý v Cooperovom tuneli zhodí jeden, alebo viac kusov stropného materiálu, bude udelená 1 procedurálna penalizácia za každý spadnutý kus stropného materiálu. Za materiál, spadnutý v dôsledku nárazu, alebo úderu pretekára do zvislých oporných prvkov, alebo pôsobením výtoky plynov po výstrele, alebo spätného rázu, sa penalizácia neudeluje.
- 10.2.6 Pretekárovi, ktorý sa po vydaní povelu "Standby" a pred štartovným signálom snaží uľahčiť štart (napr. pohybom ruky ku zbrani, nabíjacej pomôcke, alebo strelivu), alebo sa presúva do výhodnejšej streleckej pozície, alebo postoja, bude udelená 1 procedurálna penalizácia. Ak je to možné, rozhodca takéhoto pretekára pred odštartovaním zastaví a za prvý výskyt udelí pretekárovi varovanie a pretekár bude odštartovaný znovu.
- 10.2.7 Pretekárovi, ktorý sa nezaobrá akýmkoľvek hodnoteným terčom aspoň jedným výstrelom, bude udelená 1 procedurálna penalizácia za každý takýto terč plus príslušné počty nezasiahnutí, s výnimkou uplatnenia pravidla 9.9.2.
  - 10.2.8 Ak vyžaduje strelecká situácia (alebo jej časť) streľbu iba silnou alebo slabou rukou, pretekár po štartovnom signáli (alebo od momentu, kedy je požadovaná streľba jednou rukou) dostane jednu procedurálnu penalizáciu za každý dotyk zbrane druhou rukou (alebo zobrať zo stola atď.). Výnimka sa vzťahuje iba na uvoľňovanie externej poistky, prebíjanie a odstraňovanie porúch. Procedurálna penalizácia bude ďalej udelená za každý výstrel, kedy pretekár použije druhú ruku alebo pažu k tomu, aby:
    - 10.2.8.1 pri streľbe podoprel zbraň alebo používané zápästie alebo ruku.

10.2.8.2 pri streľbe zvýšil svoju stabilitu opretím/podoprením o zem, prekážku alebo inú súčasť stanovišťa.

- 10.2.9 Pretekár, ktorý opustí streleckú pozíciu sa môže vrátiť a z rovnakého miesta strieľať znova, ak tak urobí bezpečne. U klasifikačných streleckých situácií a na pretekoch Level I a II, môže byť takéto konanie písomným popisom streleckej situácie zakázané. V tom prípade bude za každý takýto výstrel udelená 1 procedurálna penalizácia.
- 10.2.10 Zvláštna penalizácia: Pretekár, ktorý nie je úplne schopný splniť akúkoľvek časť streleckej situácie v dôsledku vlastného handicapu, alebo zranenia, môže pred začatím riešenia streleckej situácie požiadať Range Mastera o udelenie penalizácie, namiesto predpísanej požiadavky streleckej situácie.
- 10.2.10.1 Ak vyhovie Range Master tejto žiadosti, musí ďalej určiť pred pretekárovým pokusom zdolať takúto streleckú situáciu, výšku špeciálnej penalizácie. Špeciálna penalizácia sa pohybuje v rozmedzí od 1% do 20% z bodov, dosiahnutých pretekárom na tejto situácii a tieto budú z dosiahnutého výsledku odpočítané.
- 10.2.10.2 Range Master môže prípadne od tejto penalizácie upustiť, ak nie je pretekár schopný v dôsledku svojho postihnutia vyhovieť požiadavkám, kladeným na splnenie tejto streleckej situácie.
- 10.2.10.3 Ak Range Master nevyhovie tejto žiadosti, budú udelené príslušné procedurálne penalizácie.
- 10.2.11 Pretekár dostane 1 procedurálnu penalizáciu za každý výstrel cez bariéru vysokú 1,8 m alebo vyššiu (pozri tiež pravidlo 2.2.3.1).

### 10.3 Diskvalifikácia - všeobecné nariadenia

- 10.3.1 Pretekár, ktorý sa na preteku IPSC dopustí porušenia bezpečnosti alebo inej zakázanej činnosti, bude diskvalifikovaný a bude mu zabránené v absolvovaní všetkých zostávajúcich streleckých situácií, bez ohľadu na časový rozpis a priestorové riešenie preteku, až do prijatého rozhodnutia o odvolaní v súlade s Kapitoulou 11 týchto pravidiel.
- 10.3.2 Pri diskvalifikácii je rozhodca povinný uviesť na pretekárov záznam o hodnotení dôvod diskvalifikácie, dátum a čas udalosti a o veci musí byť čo najskôr informovaný Range Master.
- 10.3.3 Výsledky pretekára, ktorý bol diskvalifikovaný, nesmú byť vymazané z výsledkov preteku a tieto môžu byť riaditeľom preteku vyhlásené za konečné až po uplynutí lehoty, určenej pravidlom 11.3.1, ak počas nej nebude Range Masterovi (alebo osobe ním určenej) podaný arbitrážny protest v akejkoľvek veci.
- 10.3.4 Pokiaľ bude arbitrážny protest predložený v lehote, stanovenej pravidlom 11.3.1, platí pravidlo 11.3.2.
- 10.3.5 Na výsledky pretekára, ktorý absolvoval pretek rozhodcov, alebo hlavný pretek bez diskvalifikácie z tohto preteku, nebude mať vplyv diskvalifikácia udelená pretekárovi pri jeho účasti v Shoot-Off, alebo v inej pridruženej súťaži.

### 10.4 Diskvalifikácia – náhodný výstrel

Pretekár, ktorý náhodne vystrelí, musí byť rozhodcom čo najskôr zastavený. Náhodný výstrel je definovaný nasledovne:

- 10.4.1 Výstrel, ktorý mieri cez zadnú, alebo bočnú dopadovú plochu, alebo iným smerom, ktorý je v písomnom opise streleckej situácie usporiadateľmi označený za nebezpečný. Pretekár, ktorý legitímne vystrelí na terč, ale ktorého strela potom pokračuje nebezpečným smerom, nebude diskvalifikovaný, ale môžu byť uplatnené ustanovenia článku 2.3.
- 10.4.2 Výstrel do zeme vo vzdialenosti menšej ako 3 metre od pretekára, s výnimkou streľby na papierový terč, bližší ako 3 metre od pretekára. Strela, ktorá zasiahne zem menej ako 3 metre od pretekára v dôsledku nedostatku hnacieho plynu, je z tohto pravidla vyňatá.
- 10.4.3 Výstrel v priebehu nabíjania, prebíjania, alebo vybijania zbrane. Toto zahŕňa aj výstrely počas procedúr, uvedených v pravidlách 8.3.1 a 8.3.7 (pozri tiež pravidlo 10.5.9)
- 10.4.4 Výstrel, ku ktorému dôjde pri oprave poruchy.

- 10.4.5 Výstrel, ku ktorému dôjde počas odovzdávania zbrane z jednej ruky do druhej.
- 10.4.6 Výstrel, ku ktorému dôjde pri pohybe, ak sa pretekár nezaobrá terčmi.
- 10.4.7 **Výstrel na pevný terč z nebezpečnej vzdialenosti menšej (pozri pravidlo 2.1.3).**
- 10.4.8 O náhodný výstrel sa nejedná, ak možno preukázať, že výstrel bol spôsobený poškodenou alebo chybnou časťou strelnej zbrane. V takomto prípade sa pretekár nedopustil porušenia bezpečnosti podľa tohto článku a pretekár nebude diskvalifikovaný, avšak výsledok pretekára z tejto streleckej situácie bude nulový.
- 10.4.8.1 Strelná zbraň musí byť okamžite predložená ku kontrole Range Masterovi, alebo osobe ním určenej, ktorá vykoná kontrolu strelnej zbrane a vykoná všetky skúšky na zistenie, či k výstrelu skutočne došlo poškodením, alebo poruchou časti zbrane. Pretekár sa nesmie proti diskvalifikácii za náhodný výstrel odvolať s odkazom na poškodenie, alebo poruchu časti strelnej zbrane, ak pred opustením streleckej situácie nepredloží strelnú zbraň ku kontrole.

## **10.5 Diskvalifikácia – nebezpečná manipulácia so zbraňou**

K príkladom nebezpečnej manipulácie so zbraňou patria okrem iného:

- 10.5.1 Akákoľvek manipulácia so strelnou zbraňou s výnimkou manipulácie vo vyznačenom priestore bezpečnostnej zóny alebo pod dohľadu rozhodcu na základe jeho priameho povelu.
- 10.5.2 Zamierenie ústia hlavne von zo situácie alebo mimo vymedzeného alebo mimo konkrétne stanoveného bezpečného uhla pri riešení streleckej situácie (obmedzené výnimky: pozri. pravidlá 5.2.7.3 a 10.5.6).
- 10.5.3 Upustenie strelnej zbrane, nabitej, alebo nenabitej, v priebehu streleckej situácie. Pretekár, ktorý z akéhokoľvek dôvodu počas riešenia streleckej situácie bezpečne a zámerne odloží svoju zbraň na zem, alebo iný stabilný predmet, nebude diskvalifikovaný za predpokladu, že:
- 10.5.3.1 pretekár zachováva stály fyzický kontakt so strelnou zbraňou, kým táto neleží pevne a stabilne na zemi, alebo na inom stabilnom predmete a
- 10.5.3.2 pretekár neustále zotrúva vo vzdialenosti do 1 metra od strelnej zbrane (okrem prípadov, keď sa táto nachádza vo väčšej vzdialenosti pod dohľadom rozhodcu, za účelom dodržania štartovnej pozície) a
- 10.5.3.3 nenastane situácia, daná pravidlom 10.5.2, a
- 10.5.3.4 strelná zbraň je v stave pripravenosti podľa pravidla 8.1, alebo
- 10.5.3.5 je strelná zbraň nenabitá a záver je otvorený.
- 10.5.4 Tásenie alebo vrátenie strelnej zbrane do puzdra vnútri tunela.
- 10.5.5 Zamierenie ústím hlavne zbrane na akúkoľvek časť pretekárovho tela počas riešenia streleckej situácie. Diskvalifikácia nebude uplatnená, ak k tomuto zamiereniu dôjde pri tasení alebo ukladaní strelnej zbrane do puzdra za predpokladu, že sa pretekárovi prsty nachádzajú viditeľne mimo priestor lúčika.
- 10.5.6 Za nebezpečnú manipuláciu so zbraňou nie je považované zamierenie ústím hlavne zbrane smerom dozadu pri tasení a vrátení zbrane do puzdra za predpokladu, že takéto zamierenie nepresiahne vzdialenosť 1 meter od pretekárových nôh a len vtedy, ak stojí pretekár čelom do streleckej situácie.
- 10.5.7 Nosenie, alebo používanie viac ako jednej strelnej zbrane počas riešenia streleckej situácie.
- 10.5.8 Neponechanie prsta mimo priestor lúčika pri odstraňovaní poruchy, ak pretekár zjavne preruší zamierenie strelnej zbrane na terče.
- 10.5.9 Neponechanie prsta mimo priestor lúčika pri nabíjaní, prebíjaní alebo vybíjaní, ak nie je toto výslovne povolené (pozri pravidlá 8.1.2.5 a 8.3.7.1).
- 10.5.10 Neponechanie prsta mimo priestor lúčika pri pohybe v súlade s pravidlom 8.5.1.
- 10.5.11 Prítomnosť nabitej zbrane v puzdre, ak sa nachádza zbraň v akejkoľvek z týchto stavov:

10.5.11.1 Jednočinná zbraň s nabitou komorou a poistkou v polohe odistené.

10.5.11.2 Dvojčinná zbraň alebo DA/SA zbraň s natiahnutým kohútom a poistkou v polohe odistené.

10.5.12 Manipulácia s projektilmi, vypúšťanie hnacieho plynu alebo držanie zásobníka obsahujúceho hnací plyn v bezpečnostnej zóne, v rozpore s pravidlom 2.4.4.

10.5.12.1 Slovo "manipulácia" nebráni pretekárom vstupovať do bezpečnostnej zóny s muníciou v zásobníkoch alebo rýchlonabíjačoch na opasku, vo vreckách alebo v batožine za predpokladu, že pretekár fyzicky nevyberie nabitý zásobník alebo rýchlonabíjače z nosiča, z puzdra alebo obalu v bezpečnostnej zóne.

10.5.13 Nabitie strelnej zbrane inokedy než po priamom schválení rozhodcu.

10.5.14 Zdvihnutie upustenej strelnej zbrane. Spadnutá zbraň musí byť vždy zdvihnutá rozhodcom, ktorý ju po kontrole a/alebo vybití vráti pretekárovi priamo do jeho obalu, batožiny alebo puzdra. Upustenie alebo zhodenie nenabitej strelnej zbrane mimo streleckej situácie nie je priestupok, ale pretekár, ktorý spadnutú zbraň zdvihne, bude diskvalifikovaný.

10.5.15 Použitie zakázaného a/alebo nebezpečného streliva (pozri pravidlá 5.5.4, 5.5.6 a 5.6.1) a/alebo použitie zakázanej strelnej zbrane (pozri pravidlá 5.1.10 a 5.1.11).

## 10.6 Diskvalifikácia – nešportové správanie

10.6.1 Pretekár bude diskvalifikovaný za správanie, ktoré rozhodca považuje za nešportové. Medzi príklady patrí, okrem iného, podvádžanie, nepoctivosť, nedodržanie oprávnených pokynov predstaviteľov preteku a akékoľvek správanie, ktoré by mohlo šport zdiskreditovať. Range Master musí byť o tomto informovaný čo najskôr.

10.6.2 Pretekár, ktorý podľa názoru rozhodcu za účelom získania výhody, alebo možnosti opakovať streleckú situáciu zámerné sníma ochranu zraku, alebo sluchu, bude diskvalifikovaný.

10.6.3 Iné osoby smú byť vypovedané zo strelnice za správanie, ktoré rozhodca považuje za neprijateľné. Medzi príklady patrí, okrem iného, porušenie oprávnených požiadaviek predstaviteľov preteku, zásah do priebehu streleckej situácie a/alebo ovplyvňovanie pretekára pri jej riešení a akékoľvek iné správanie, ktoré by mohlo šport zdiskreditovať.

## 10.7 Diskvalifikácia – zakázané látky

10.7.1 Všetky osoby, zúčastňujúce sa pretekov IPSC, musia byť duševne aj telesne úplne spôsobilé.

10.7.2 IPSC považuje užívanie alkoholických nápojov, nepredpísaných a postrádateľných liekov, drog a podporných prostriedkov pre zvýšenie výkonu, bez ohľadu na spôsob ich užívania, alebo podávania, za mimoriadne vážny priestupok.

10.7.3 S výnimkou užívania liekov z liečebných dôvodov, nesmú byť pretekári a členovia vedenia preteku v priebehu pretekov pod vplyvom žiadnych omamných látok (vrátane alkoholu). Akákoľvek osoba, ktorá je podľa názoru Range Mastera zjavne pod vplyvom tu uvedených látok, bude diskvalifikovaná z preteku a môže jej byť nariadené opustenie strelnice.

10.7.4 IPSC si vyhradzuje právo zakázať skupiny látok, alebo jednotlivé látky a kedykoľvek zaviesť testy na ich prítomnosť v organizme (pozri samostatné Antidopingové pravidlá IPSC).

## KAPITOLA 11: Arbitráž a výklad pravidiel

### 11.1 Všeobecné zásady

- 11.1.1 Organizácia** – Občasné spory sú v akejkoľvek súťažnej činnosti, riadiacej sa pravidlami, nevyhnutné. Je známe, že na súťažiach vyšších úrovní, je pre pretekára ako jednotlivca výsledok oveľa dôležitejší. Efektívnym plánovaním a vedením preteku sa však predíde väčšine sporov, ak nie všetkým.
- 11.1.2 Dostupnosť** – Protesty môžu byť k arbitráži predkladané podľa nasledujúcich pravidiel v akejkoľvek veci, ak to nie je výslovne zakázané iným pravidlom. Odvolania založené na diskvalifikácii pre porušenie bezpečnosti budú prijaté len za účelom zistenia, či neexistujú výnimočné okolnosti na prehodnotenie diskvalifikácie. Predmetom námietky, alebo protestu však nesmie byť to, či k priestupku došlo spôsobom, uvedeným predstaviteľom preteku.
- 11.1.3 Odvolanie** – Prvotné rozhodnutie vykonáva rozhodca. Ak protestujúci pretekár s rozhodnutím nesúhlasí, mal by byť o rozhodnutie požiadaný hlavný rozhodca daného stanovišťa, alebo oblasti. Ak pretrváva nezhoda, musí byť o rozhodnutie požiadaný Range Master.
- 11.1.4 Odvolanie k arbitrážnej komisii** – Ak odvolateľ naďalej nesúhlasí s rozhodnutím, môže sa odvolať k arbitrážnej komisii podaním vlastného protestu.
- 11.1.5 Uschovanie dôkazov** – Odvolateľ je povinný informovať Range Mastera o svojom rozhodnutí podať odvolanie arbitrážnej komisii a môže požiadať, aby organizátori uschovali všetky príslušné písomné a iné dokumenty do nadchádzajúceho vypočutia. Zvukové a obrazové záznamy nebudú pripustené ako dôkaz.
- 11.1.6 Príprava odvolania** – Odvolateľ zodpovedá za prípravu a doručenie písomného podania, spoločne s príslušným poplatkom. Podanie a poplatok musia byť predložené Range Masterovi v stanovenej lehote.
- 11.1.7 Povinnosti predstaviteľov preteku** – Ktorýkoľvek z členov vedenia preteku, ktorý prijme požiadavku na arbitráž, musí bez omeškania informovať Range Mastera a súčasne musí zaznamenať totožnosť všetkých svedkov a zúčastnených usporiadateľov a odovzdať tieto informácie Range Masterovi.
- 11.1.8 Povinnosť riaditeľa preteku** – Po prijatí požiadavky na arbitráž od Range Mastera, musí riaditeľ preteku čo najskôr zvolať arbitrážnu komisiu na miesto s dostatkom súkromia.
- 11.1.9 Povinnosť arbitrážnej komisie** – Arbitrážna komisia je viazaná povinnosťou dodržiavať aktuálne platné pravidlá IPSC a vyniesť rozhodnutie, zodpovedajúce týmto pravidlám. Ak pravidlá vyžadujú výklad, alebo ak nie je udalosť v pravidlách konkrétne obsiahnutá, bude arbitrážna komisia postupovať podľa svojho najlepšieho úsudku v duchu pravidiel.

### 11.2 Zloženie komisie

- 11.2.1 Preteky Level III a vyššie** – Zloženie arbitrážnej komisie sa riadi nasledujúcimi pravidlami:
- 11.2.1.1 Funkciu predsedu komisie bez hlasovacieho práva bude plniť prezident IPSC, jeho delegát, osoba ním určená, alebo kvalifikovaný predstaviteľ preteku, menovaný riaditeľom preteku (v tomto poradí).
  - 11.2.1.2 Troch rozhodcov menuje prezident IPSC, alebo osoba ním menovaná, alebo riaditeľ preteku (v tomto poradí), každý z nich bude mať jeden hlas.
  - 11.2.1.3 Rozhodcovia by mali byť, pokiaľ je to možné, pretekármi v preteku a mali by byť kvalifikovanými predstaviteľmi preteku.
  - 11.2.1.4 Predseda, ani žiaden člen arbitrážneho výboru, nesmie byť účastníkom pôvodného rozhodnutia, alebo nasledujúcich odvolaní, ktoré viedli k arbitráži.
- 11.2.2 Preteky Level I a II** - Riaditeľ preteku môže vymenovať arbitrážnu komisiu, zloženú z troch skúsených osôb, ktoré nie sú účastníkmi odvolania a u ktorých výsledok odvolania nepredstavuje konflikt záujmov. Títo rozhodcovia by mali byť, pokiaľ je to možné, kvalifikovanými predstaviteľmi preteku. Hlasovať budú všetci členovia komisie. Komisii bude председаť najskúsenejší predstaviteľ preteku, alebo najskúsenejšia osoba, ak nie je medzi členmi predstaviteľ preteku.

### 11.3 Časové lehoty a poradie

- 11.3.1 Lehota pre žiadosť o arbitráž** – Písomná žiadosť o arbitráž musí byť Range Masterovi predložená na zodpovedajúcom formulári, spolu s príslušným poplatkom do jednej hodiny od spornej udalosti podľa záznamu, vykonaného predstaviteľmi preteku. Nedodržaním tohto sa žiadosť stáva neplatnou a nebudú podniknuté žiadne ďalšie kroky. Range Master musí na odvolávajúci formulár okamžite napísať presný dátum a čas, kedy bolo toto odvolanie prijaté.
- 11.3.2 Lehota pre rozhodnutie** – Komisia musí dôjsť k rozhodnutiu do 24 hodín od predloženia žiadosti o arbitráž, alebo pred vyhlásením konečných výsledkov zo strany riaditeľa preteku podľa toho, čo nastane skôr. Ak komisia nevynesie rozhodnutie v predpísanej lehote, považuje sa vlastný protest, aj protest tretej strany (pozri pravidlo 11.7.1) automaticky za uznaný a poplatok bude vrátený.

### 11.4 Poplatky

- 11.4.1 Výška poplatku** – Na pretekoch Level III a vyšších bude odvolací poplatok, umožňujúci pretekárovi odvolať sa v arbitráži 100 USD, alebo ekvivalent maximálneho individuálneho štartovného v miestnej mene (nižšia z týchto súm). Odvolací poplatok na ostatných pretekoch môže byť stanovený organizátormi preteku, avšak nesmie presiahnuť 100 USD, alebo ekvivalentnú čiastku v miestnej mene. Odvolanie, predložené Range Masterom vo vzťahu k problému v preteku, bude bez poplatku.
- 11.4.2 Vrátenie poplatku** – Ak komisia svojím rozhodnutím odvolaniu vyhovie, bude uhradený poplatok vrátený. Ak komisia svojím rozhodnutím odvolanie zamietne, musí byť odvolací poplatok spolu s rozhodnutím u pretekov Level I a II postúpený regionálnej, alebo národnej organizácii rozhodcov (Regional, resp. National Range Officers Institute - RROI resp. NROI), u pretekov Level III a vyšších medzinárodnej organizácii rozhodcov (International Range Officers Association - IROA).

### 11.5 Rokovací poriadok

- 11.5.1 Povinnosti a postup komisie** - Komisia preštuduje písomné podanie a menom organizátorov do rozhodnutia uloží čiastku, uhradenú odvolateľom.
- 11.5.2 Podanie** - Komisia môže požadovať, aby odvolateľ osobne uviedol ďalšie informácie k podaniu a môže sa ho pýtať na akýkoľvek bod, súvisiaci s odvolaním.
- 11.5.3 Vypočutie** – Odvolateľ môže byť požiadaný aby sa vzdialil, kým komisia vypočuje ďalšie svedectvo.
- 11.5.4 Svedkovia** – Komisia môže vypočuť predstaviteľov preteku a všetkých ďalších svedkov, ktorí sú účastníkmi odvolania. Komisia preskúma všetky predložené dôkazy.
- 11.5.5 Otázky** – Komisia môže svedkom, alebo členom vedenia preteku klásť akékoľvek otázky, súvisiace s odvolaním.
- 11.5.6 Názory** – Členovia komisie sa v priebehu odvolacieho konania zdržia vyjadrovania akýchkoľvek názorov, alebo výrokov.
- 11.5.7 Kontrola miesta** – Komisia môže skontrolovať akúkoľvek časť strelnice súvisiacu s odvolaním a môže pri tom požadovať sprievod akejkoľvek osoby, ktorú uzná za prospešnú.
- 11.5.8 Nepripustné ovplyvňovanie** – Ktokoľvek sa pokúsi ovplyvňovať členov komisie inak než dôkaznými prostriedkami, môže byť podľa uváženia arbitrážnej komisie stíhaný v disciplinárnom konaní.
- 11.5.9 Porada** – Hneď ako komisia usúdi, že má k dispozícii všetky informácie a dôkazné prostriedky, súvisiace s odvolaním, zasadne k verejnej porade a dospeje k rozhodnutiu väčšinou hlasov.

### 11.6 Rozhodnutie a následné opatrenia

- 11.6.1 Rozhodnutie komisie** – Hneď ako komisia dospeje k rozhodnutiu, predvolá odvolateľa, členov vedenia preteku a Range Mastera k vyneseniu rozhodnutia.
- 11.6.2 Výkon rozhodnutia** – Za výkon rozhodnutia komisie zodpovedá Range Master. Range Master zverejní rozhodnutie na mieste prístupnom všetkým pretekárom. Rozhodnutie nemá spätnú účinnosť a nemá vplyv na žiadne udalosti, predchádzajúce tomuto rozhodnutiu.



- 11.6.3 Konečná platnosť rozhodnutia** – Rozhodnutie komisie je konečné a nie je proti nemu možnosť odvolania za predpokladu, že nebude získaný nový dôkazný materiál, ktorý je podľa názoru Range Mastera dôvodom na nové rokovanie. Tento dôkazný materiál musí byť predložený do doby, než riaditeľ preteku vyhlási výsledky za konečné.
- 11.6.4 Zápisnica** – Rozhodnutia arbitrážnej komisie budú zaznamenané a budú precedensom pre všetky podobné nasledujúce prípady v tomto preteku.

## **11.7 Protest tretej strany**

- 11.7.1 Odvolanie môže byť tiež podané inou osobou, ako tzv. "protest tretej strany". V týchto prípadoch zostávajú v platnosti všetky ustanovenia tejto kapitoly.

## **11.8 Výklad pravidiel**

- 11.8.1 Za výklad týchto pravidiel a nariadení zodpovedá Výkonná rada IPSC.
- 11.8.2 Osoby, požadujúce objasnenie akéhokoľvek pravidla, môžu svoje písomné otázky zaslať faxom, listom, alebo emailom vedeniu IPSC.
- 11.8.3 Všetky výklady pravidiel, publikované na webových stránkach IPSC, sa budú považovať za precedensy a budú uplatňované na všetkých pretekoch, schválených IPSC a začatých najmenej 7 dní (vrátane) od dátumu publikovania. Všetok takýto výklad podlieha ratifikácii, alebo úprave na budúcom valnom zhromaždení IPSC.

## 12.1 Prílohy

Všetky tu uvedené prílohy tvoria neoddeliteľnú súčasť týchto pravidiel.

## 12.2 Jazyk

Oficiálnym jazykom pravidiel IPSC je **ANGLIČTINA**. V prípade rozporov medzi anglickou verziou týchto pravidiel a ich verzií v inom jazyku, bude platiť **ANGLICKÉ ZNENIE**.

## 12.3 Zodpovednosť

Pretekári a všetky ďalšie osoby zúčastňujúce sa preteku IPSC, sú s úplnou, výhradnou a osobnou zodpovednosťou povinní zabezpečiť, aby všetko vybavenie, ktoré si so sebou prinesú na pretek, plne zodpovedalo právnej úprave, platnej v zemepisnom, alebo politickom priestore, kde sa pretek koná. IPSC, jej funkcionári, žiadna organizácia pridružená k IPSC, ani jej funkcionári neprijímajú v tomto smere žiadnu zodpovednosť a to ani zodpovednosť za straty, škody, nehody, zranenia, alebo úmrtia, spôsobené osobám, alebo subjektom v dôsledku či už zákonného, alebo nezákonného použitia takéhoto vybavenia.

## 12.4 Gramatický rod

Má sa za to, že mužský rod použitý v týchto pravidlách (tzn. "pretekár", "jeho"), tiež významovo zahŕňa aj ženský rod (tzn. "pretekárka", "jej").

## 12.5 Slovníček pojmov

V týchto pravidlách platia nasledujúce definície:

Bezpečnostný priestor	Priestor v situácii, streleckej kóji, alebo na strelnici, siahajúci dozadu od bezpečného uhlu (pozri pravidlo 2.1.2), kam nesmie smerovať ústie zbrane počas riešenia streleckej situácie (pre výnimky pozri pravidlo 10.5.6).
Bude, budú, apod.	Povinné.
Predstavitelia preteku	Osoby, vykonávajúce v preteku oficiálne povinnosti, alebo funkcie, ktoré však nemusia mať nevyhnutne kvalifikáciu rozhodcu a nemusia ako rozhodcovia pôsobiť.
Druhovýroba	Položky, ktoré nevyrába prvovýrobcu zbrane a/alebo ktoré nesú identifikačné značky iného výrobcu zbrane.
Kaliber	Priemer strely, meraný v milimetroch (alebo tisícinách palca).
Kompenzátor	Pomôcka pripevnená k ústiť hlavne, slúžiaca k potlačeniu zdvihu prednej časti zbrane (obvykle odvodom spálených plynov).
Mal by, mali by, apod.	Nepovinné, avšak silno odporúčané.
Mierenie	Zrovnanie zbrane smerom k terčom.
Musí	Povinné.
Môže, môžu, apod.	Nepovinné.
Nabitá zbraň (nabité)	<b>Zbraň, ktorá má v komore, alebo valci projektil, alebo ktorá má projektil vo vložnom alebo vstavanom zásobníku.</b>
Nabitie	Prvé vloženie streliva do zbrane ako odozva na povel „Load And Make Ready“. Nabitie začína v momente, keď pretekár siahne po projekte, zásobníku alebo rýchlonabíjači a končí, keď je zbraň bezpečne v puzdre (alebo umiestnená inde v súlade s písomným popisom streleckej situácie), a ruky pretekára sa nedotýkajú zbrane. Pri stave pripravenosti zbrane nenabitá končí nabitie, keď je zásobník úplne zasunutý (alebo keď je cylinder úplne zavretý).
Nenabitá zbraň (vybité)	Zbraň, v ktorej nie je zasunutý zásobník a je úplne projektív.
Neplatí	Pravidlo, alebo požiadavka neplatí pre konkrétnu disciplínu, divíziu, alebo úroveň preteku.
No-shoot	Terč, po ktorého zasiahnutí sa udeľuje penalizácia.
Opakovanie situácie	Opakovaný pokus pretekára absolvovať streleckú situáciu po schválení/nariadení rozhodcom, alebo arbitrážnou komisiou.
Ostatné vybavenie (rekvizity)	Veci iné ako terče, alebo prešľapové čiary, použité pre tvorbu, prevádzku, alebo dekoráciu streleckého stanovišťa.

Pohľad	Miesto, umožňujúce výhľad na danej pozícii (napr. jedno okno, jedna strana zásteny a pod.)
Postoj	Fyzická poloha končatín danej osoby (napr. ruky pozdĺž bokov, skrížené ruky, a pod.)
Puzdro	Zariadenie na opasku pretekára, v ktorom je umiestnená zbraň
Prototyp	Zbraň v konfigurácii, ktorá nie je sériovo vyrábaná, prípadne ktorá nie je k dispozícii širokej verejnosti.
Prvovýrobca zbrane	Pôvodný výrobca zbrane.
Prebitie	Výmena zásobníka, ktorý sa v zbrani nachádzal, iným zásobníkom, alebo vloženie ďalšieho streliva do zbrane, počas riešenia streleckej situácie pretekárom. Prebitie začína aktivovaním vypúšťača zásobníka (alebo cylindra) a končí, keď sa pretekárova ruka nedotýka novo vloženého zásobníka (alebo keď je cylinder úplne zavretý). Výnimka: bezpečné vystrelenie projektilu z komory na terč pred vložením ďalšieho zásobníka.
Predčasný štart	Začatie riešenia streleckej situácie pred štartovým signálom (pozri pravidlo 8.3.4).
Projektil	<a href="#">Plastová strela s priemerom 6 mm.</a>
Región	Štát, alebo iný geografický priestor, uznávaný IPSC.
Regionálny riaditeľ	Osoba, uznaná IPSC a zastupujúca región.
Riešenie streleckej situácie	Časový úsek od udelenia štartového signálu do indikácie pretekára, že ukončil strelbu, ako odozva na Pravidlo 8.3.6.
Silná ruka	Ruka, ktorú daná osoba používa na uchopenie zbrane za jej úchopovú časť pri taseaní z puzdra na opasku (slabá ruka je druhá ruka). Pretekári len s jednou rukou môžu ruku používať na streleckých situáciách pre silnú aj slabú ruku, s prihliadnutím na pravidlo 10.2.10.
Skupina terčov	Súbor schválených terčov, ktoré môžu byť videné len z jediného miesta alebo pohľadu.
Smer (smerom) zo situácie	Všeobecne priestor na stagei alebo strelnici, dozadu cez dané maximálne bezpečnostné uhly streľby (pozri pravidlo 2.1.2), kam ústie hlavne zbrane nesmie mieriť počas riešenia streleckej situácie ( <a href="#">výnimka: pozri pravidlo 10.5.6</a> ).
Smer (smerom) do situácie	Všeobecne priestor na stagei alebo na strelnici, kam ústie hlavne zbrane môže bezpečne mieriť počas riešenia streleckej situácie a/alebo kam projektily majú smerovať a kde je určené, aby zasiahli.
Súvisiace vybavenie	Zásobníky, rýchlonabíjače a/alebo ich príslušné nosiče (vrátane magnetov).
Štartovná pozícia	Miesto, strelecká pozícia a postoj, predpísaný streleckou situáciou pred štartovým signálom (pozri pravidlo 8.3.4).
<a href="#">Strela</a>	<a href="#">Projektil.</a>
Strelecká poloha	Fyzická poloha tela danej osoby (napr. postojáčky, posediačky, v kľaku, poležiačky).
Sušenie	Manipulácia sa spúšťou a/alebo záverom zbrane, v ktorej sa nenachádza žiadne strelivo a/alebo hnací plyn.
Tasenie	Úkon vybratia zbrane z puzdra. Tasenie sa považuje za ukončené hneď ako zbraň opustí puzdro.
Terč(-e)	Termín, ktorý môže zahŕňať ako hodnotený(-é) terč(-e), tak aj no-shoot terče, za predpokladu, že pravidlá nerozlišujú rozdiel (napr. 4.1.3).
<a href="#">Pevný terč/No-shoot</a>	<a href="#">A target or no-shoot made of inflexible material that is impenetrable by projectiles (e.g. metal, plastic, etc.).</a>
Puzdro uchytené o nohu	Puzdro, ktorého spodná časť je zaistená o pretekárovu nohu remienkom alebo iným spôsobom.
Tréningová imitácia streliva	Typ neostrého, školského streliva.
Val	Vyvýšený objekt z piesčitého, pôdneho, alebo iného materiálu, slúžiaci na zachytenie projektilov a/alebo k vzájomnému oddeleniu streleckých priestorov, alebo situácií.
Vybitie	Vybratie streliva zo zbrane, keď pretekár ukončil riešenie streleckej situácie alebo po nariadení rozhodcu vybiť zbraň. Vybitie začína v momente aktivovania vypúšťača zásobníka (alebo cylindra) a končí, keď je zbraň zbavená projektilov. Poznámka: Ak pretekár po povelu podľa Pravidla 8.3.6 po aktivovaní vypúšťača zásobníka (alebo cylindra) bezpečne vystrelí projektil z komory na terč a/alebo znovu vloží muníciu, je toto považované za ukončenie procesu prebitia a pokračovanie v streľbe.
Výstrel	<a href="#">Strela</a> , ktorá úplne prejde hlavňou zbrane.
Zaoberanie sa	Vystrelenie na terč. Minutie terča sa nepovažuje za nezaobranie sa terčom.

terčom	Porucha na zbrani, alebo zlyhanie projektilu sa považuje za nezaobranie sa terčom.
Zamierovanie	Mierenie na terč bez toho, aby na neho bolo vystrelené.
Zamierenie zbrane na telo	Zamierenie ústia zbrane na akúkoľvek časť tela akejkoľvek osoby v priebehu riešenia streleckej situácie, t.j. keď je zbraň držaná alebo prebieha dotyk so zbraňou, zatiaľ čo nie je bezpečne umiestnená v puzdre (pozri pravidlo 10.5.5).

## 12.6 Miery

Ak sú v rámci týchto pravidiel uvedené miery, údaje v zátvorkách sú iba informatívne.

## PRÍLOHA A1: Úrovně preteků IPSC Action Air

Kľúč: D = doporučené, P = povinné

	Level I	Level II	Level III	Level IV	Level V
01. Musí sa riadiť najnovšou verziou pravidiel IPSC	P	P	P	P	P
02. Pretekári musia byť ako jednotlivci členmi regiónu IPSC podľa svojho pobytu (pozri článok 6.5)	D	P	P	P	P
03. Riaditeľ preteků (MD)	P	P	P	P	P
04. Range Master (stály, alebo menovaný)	P	P	P	P	P
05. Range Master schválený regionálnym riaditeľom	D	D	P	D	D
06. Range Master schválený výkonnou radou IPSC				P	P
07. Jeden hlavný rozhodca (CRO) pre každú oblasť (Areu)	D	D	D	P	P
08. Jeden rozhodca NROI na každom stanovišti	D	D	P	P	P
09. Jeden rozhodca IROA na každom stanovišti			D	P	P
10. Štatistik IROA			D	P	P
11. Jeden pomocník (lepič) na každých 6 rán	D	D	D	D	D
12. Schválenie streleckých situácií regionálnym prezidentom	D	D	P		
13. Schválenie streleckých situácií komisiou IPSC			P	P	P
14. Schválenie zo strany IPSC *			P	P	P
15. Neaplikovateľné		D	D	P	P
16. Registrácia preteků 3 mesiace vopred u IPSC			P		
17. Schválenie valným zhromaždením IPSC v trojročnom cykle				P	P
18. Zaradenie do kalendára preteků IPSC			P	P	P
19. Zasielanie hlásenia po preteků pre IROA			P	P	P
20. Doporučený minimálny počet rán	40	80	150	300	450
21. Doporučený minimálny počet stanovišť	3	6	12	24	30
22. Doporučený minimálny počet pretekárov	10	50	120	200	300
23. Hodnotenie preteků (body)	1	2	3	4	5

24. Medzinárodné schvaľovanie preteků Level I a Level II nie je požadované. Avšak každý regionálny riaditeľ je oprávnený ustanoviť vlastné kritériá a postupy pre schvaľovanie takýchto preteků, platné v danom regióne.

## PRÍLOHA A2: Uznávanie divízií a kategórií zo strany IPSC

Pred začatím preteku musia usporiadatelia oznámiť, aké divízie sú vypísané.

Ak nie je uvedené inak, uznávajú sa divízie a kategórie na pretekoch, schválených IPSC, na základe počtu registrovaných pretekárov, vrátane pretekárov diskvalifikovaných počas preteku (napr. ak na preteku Level III je v Divízii 10 pretekárov, ale jeden, alebo viac pretekárov je diskvalifikovaných počas preteku, potom je táto Divízia stále otvorená), ktorí v preteku skutočne nastúpia a to podľa týchto kritérií:

### 1. Divízie

Level I a II ..... Minimálne 5 pretekárov v divízii (doporučené)

Level III ..... Minimálne 10 pretekárov v divízii (povinné)

Level IV a V ..... Minimálne 20 pretekárov v divízii (povinné)

### 2. Kategórie

Pre uznanie kategórie musí byť naplnená divízia.

Preteky všetkých úrovní ..... minimálne 5 pretekárov v kategórii v rámci divízie (pozri zoznam nižšie)

### 3. Kategórie jednotlivcov:

Na vyhlásenie jednotlivcov sú schválené nasledujúce kategórie:

(a) Lady ..... pretekárky

(b) Junior ..... pretekári, ktorí k prvému dňu preteku nedovršili 21 rokov

(c) Senior ..... pretekári, ktorí majú k prvému dňu preteku nad 50 rokov

(d) Super Senior ..... pretekári, ktorí majú k prvému dňu preteku nad 60 rokov. Pretekár v tejto kategórii si môže zvoliť medzi zaradením do kategórií Senior a Super Senior, avšak nemôže byť zaradený v oboch kategóriách. Ak nie je dostatočný počet pretekárov v kategórii Super Senior, budú títo pretekári automaticky zaradení do kategórie Senior.

### 4. Kategórie družstiev:

Preteky IPSC môžu uznávať tieto tímové ocenenia:

(a) Regionálne družstvá podľa divízií.

(b) Regionálne družstvá podľa divízií v kategórii Lady.

(c) Regionálne družstvá podľa divízií v kategórii Junior.

(d) Regionálne družstvá podľa divízií v kategórii Senior.

(e) Regionálne družstvá podľa divízií v kategórii Super Senior.

## PRÍLOHA A3: Eliminačná tabuľka pre Shoot-Off

Top 16	Štvrtfinále	Semifinále	Finále	Ceny
Jedinečná eliminácia			Najlepší	

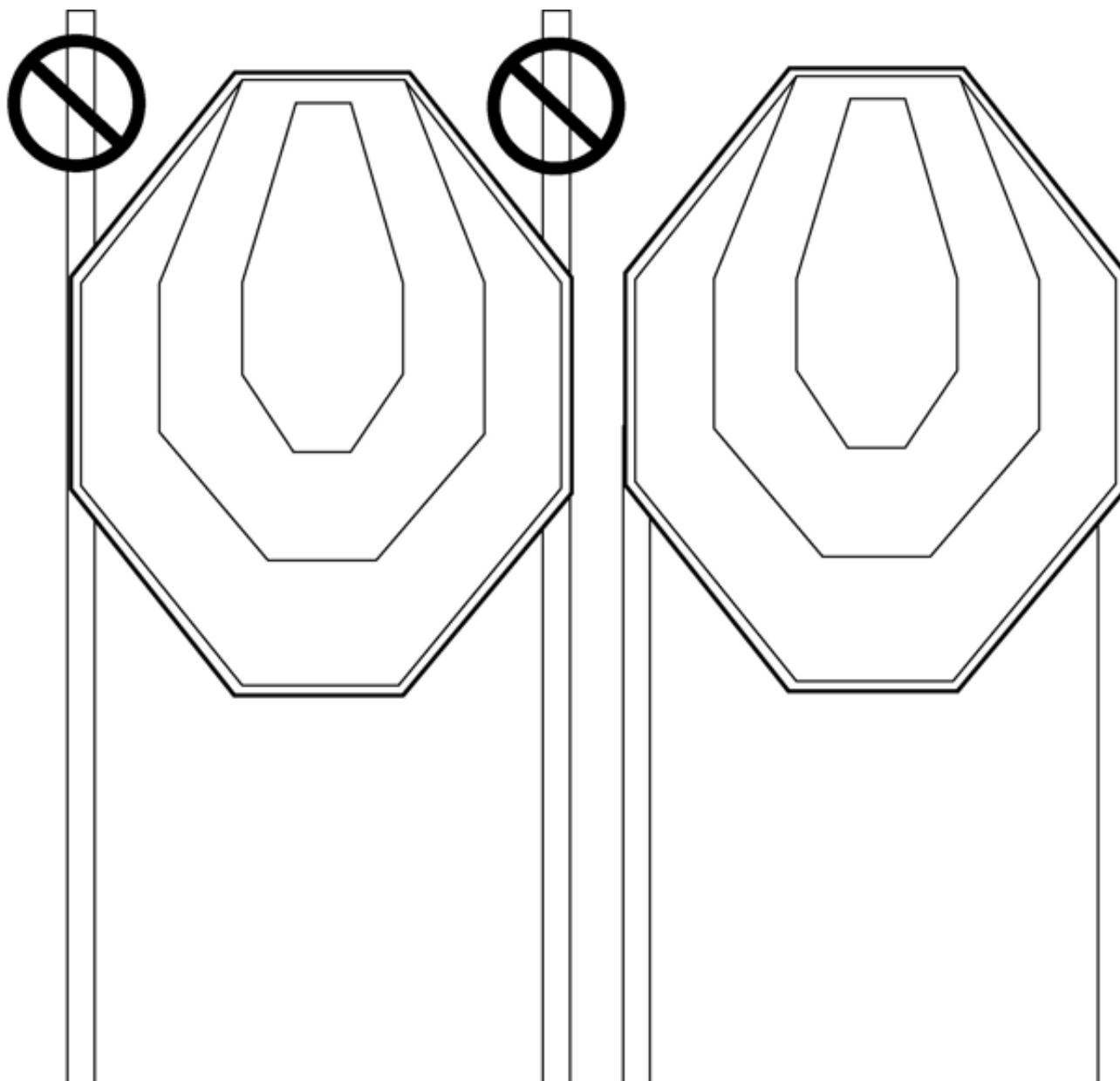
1	Vít'az	Vít'az A	Vít'az	Úplný víťaz a 2. miesto	
15					
9					Vít'az
7					
5	Vít'az B				
13					
11		Vít'az			
3					
4	Vít'az C				
12					
14		Vít'az			
6					
8	Vít'az D				
10					
16		Vít'az			
2					
			Porazený A/B	3. miesto	
			Porazený C/D		

## PRÍLOHA A4: Schválené pomery streleckých situácií

Strelcké situácie	Krátke	Stredné	Dlhé
12	6	4	2
13	7	4	2
13	6	5	2
14	7	5	2
14	8	4	2
14	6	6	2
15	8	5	2
15	7	6	2
16	8	6	2
16	9	5	2
17	9	6	2
18	9	6	3
19	10	6	3
19	9	7	3
20	10	7	3
20	11	6	3
20	9	8	3
21	11	7	3
21	10	8	3
22	11	8	3
22	12	7	3
23	12	8	3
24	12	8	4
25	13	8	4
25	12	9	4
26	13	9	4
26	14	8	4
26	12	10	4
27	14	9	4
27	13	10	4
28	14	10	4
28	15	9	4
29	15	10	4
30	15	10	5

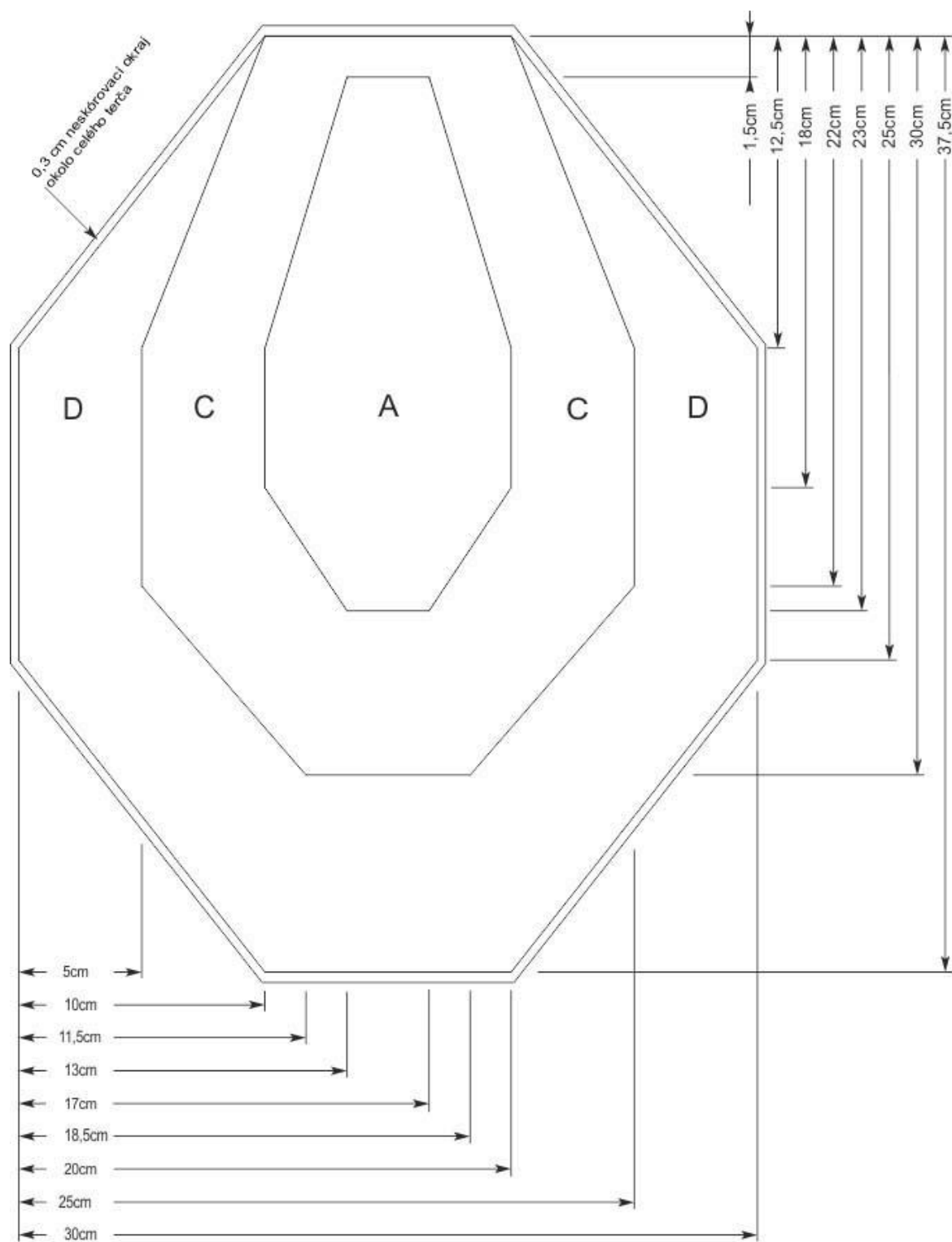


## PRÍLOHA B1: Prezencia terčov



Vzhľad terčov sa zlepši zrezaním hornej časti latiek.

## PRÍLOHA B2: Terč IPSC Action Air



Hodnotenie	
Zóna	Body
A	5
C	3
D	1


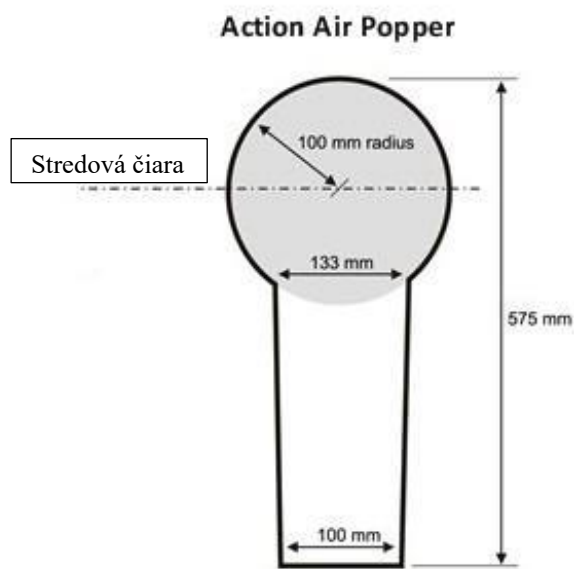
## PRÍLOHA C1: Kalibrácia IPSC Action Air Popperov

1. Range Master musí určiť konkrétnu zásobu streliva a jednu alebo viac zbraní, ktoré budú použité ako oficiálne kalibračné zbrane rozhodcami, oprávnenými Range Masterom pôsobiť ako kalibrační rozhodcovia.
2. Kalibračné zbrane v predošlom pravidle by mali mať najmenší možný výkonový faktor dostupný v zápase.
3. Pretekári nemôžu podať protest proti určeným zbraňam a zásobe streliva, po tom ako boli schválené Range Masterom.
4. Range Master musí zabezpečiť kalibráciu všetkých popperov pred začatím preteku a ďalej kedykoľvek v jeho priebehu, ak je to potrebné.
5. Pri prvotnej kalibrácii musí byť každý popper nastavený tak, aby padol pri zásahu do kalibračnej zóny jedinou ranou, vystrelenou z určenej zbrane kalibračným strelivom. Výstrel musí byť urobený z miesta, ktoré sa v rámci streleckej situácie nachádza najďalej od poppera, alebo z miesta, z ktorého je viditeľná aspoň časť z kalibračnej zóny tohto poppera. Kalibračné zóny sú vyznačené v nákresoch na nasledujúcich stranách.
6. Ak v priebehu streleckej situácie popper po zásahu nepadne, má pretekár tri možnosti:
  - (a) Strel'a na popper znovu do spadnutia. V tomto prípade nie je potrebný žiadny ďalší úkon a strelecká situácia sa vyhodnotí tak, ako bola odstrelaná.
  - (b) Popper zostane stát' a pretekár nevznesie námietku proti kalibrácii. V tomto prípade nie je potrebný žiadny ďalší úkon a strelecká situácia sa vyhodnotí tak, ako bola odstrelaná, teda s príslušným popperom hodnoteným ako nezasiahnutým.
  - (c) Popper zostane stát' a pretekár vznesie námietku proti kalibrácii. V tomto prípade sa nesmie nikto poppera, ani jeho okolia nijako dotýkať, alebo ho inak ovplyvniť. Ak poruší toto pravidlo predstaviteľ preteku, musí pretekár streleckú situáciu opakovať. Ak poruší toto pravidlo pretekár, alebo iná osoba, bude popper hodnotený ako nezasiahnutý a zvyšok situácie sa hodnotí tak, ako bol odstrelaný.
  - (d) Ak popper spadne z akéhokoľvek iného dôvodu (napr. pôsobením vetra) skôr, než môže byť skalibrovaný, musí byť nariadené opakovanie streleckej situácie.
7. Ak k žiadnemu ovplyvneniu nedôjde, musí kalibračný rozhodca vykonať kalibračnú skúšku príslušného poppera (ak je to požadované podľa vyššie uvedeného bodu 6 (c)) z miesta, ktoré sa nachádza čo najbližšie k miestu, odkiaľ na popper strel'al pretekár, pričom platí:
  - (a) Ak kalibračný rozhodca prvým výstrelom zasiahne kalibračnú zónu, alebo zasiahne popper pod touto zónou a popper padne, považuje sa popper za správne skalibrovaný a bude hodnotený ako nezasiahnutý.
  - (b) Ak kalibračný rozhodca prvým výstrelom zasiahne kalibračnú zónu, alebo zasiahne popper pod touto zónou a popper nepadne, považuje sa popper za nesprávne skalibrovaný a pretekárovi bude nariadené opakovanie streleckej situácie po prekalibrovaní poppera.
  - (c) Ak kalibračný rozhodca prvým výstrelom nezasiahne popper vôbec, musí byť vypálený ďalší výstrel, kým nenastane 7 (a), alebo 7 (b).
8. Citlivosť Stop dosiek musí byť kalibrovaná pred zahájením preteku a testovaná v pravidelných intervaloch počas preteku.

## PRÍLOHA C2: IPSC Action Air Poppery

<b>Hodnotenie</b>	5 bodov
<b>Penalizácia</b> <b>Miss / No-shoot</b>	Mínus 10 bodov

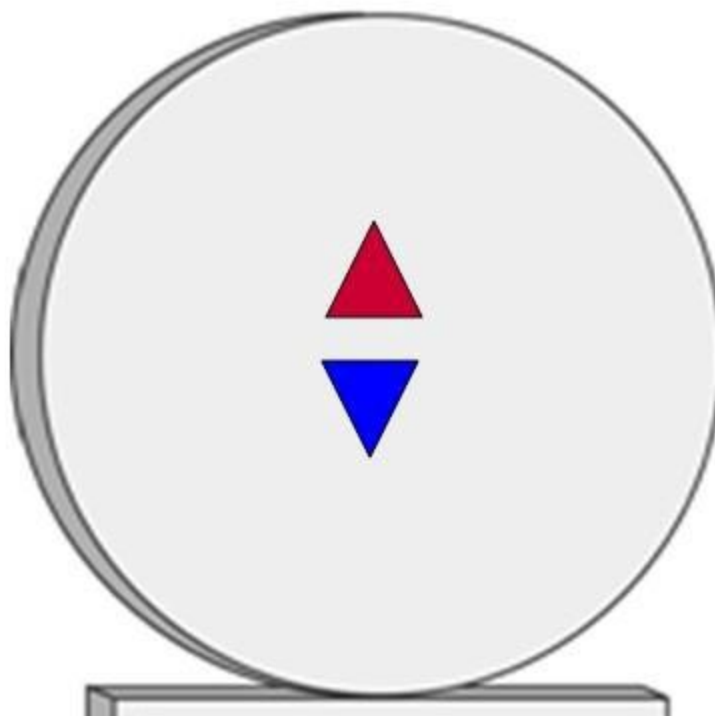
Kalibračná zóna každého popperu/ov je vyznačená tieňovaním.



**Tolerancia +/- 0.5 cm**

Výslovne sú zakázané pevné terče a no-shooty, ktoré sa môžu náhodne otočiť alebo pretočiť. Ich použitie môže viesť k odvolaniu schválenia zo strany IPSC (pozri pravidlo 4.3.1.1).

## PRÍLOHA C3: IPSC Action Air Stop doska



### Dôležitá poznámka pre stavbu

Ak je použitá Stop doska, musí to byť okrúhly terč, minimálne 15 cm v priemere, spoľahlivo upevnený v zemi minimálne 5 metrov od najpravdepodobnejšieho posledného miesta streľby na streleckej situácii.

Stop doska musí obsahovať vizuálne elektrické indikátory, ktoré potvrdia, že bola zasiahnutá a musí byť pripojená pomocou drôtov alebo iným spôsobom k timeru, na ktorom je zaznamenávaný čas posledného výstrelu.

Pevné dosky, ktoré môžu byť náhodou otočené alebo prevrátené, keď sú zasiahnuté, sú výslovne zakázané. Ich použitie môže viesť k odvolaniu schválenia zo strany IPSC (pozri pravidlo 4.3.1.1).

## PRÍLOHA D1: Divízia Action Air Open

1.	Maximálny rozmer zbrane	Nie
2.	Maximálna dĺžka zásobníka	170 mm (pozri príloha E1)
3.	Maximálna kapacita projektilov	Áno, pozri nižšie
4.	Maximálna vzdialenosť zbrane a súvisiaceho vybavenia od tela	50 mm
5.	Platí pravidlo 5.2.10 / Príloha E2	Nie
6.	Optické / elektronické mieridlá	Áno
7.	Kompenzátory, porty, tlmiče zvuku a/alebo výšľahu	Áno

### Zvláštne podmienky:

8. Zásobníky prístupné pretekárovi počas streleckej situácie nesmú obsahovať viac než 28 projektilov pri štartovnom signáli.

## PRÍLOHA D2: Divízia Action Air Standard

1.	Maximálny rozmer zbrane	Áno, pozri nižšie
2.	Maximálna dĺžka zásobníka	Áno, pozri nižšie
3.	Maximálna kapacita projektilov	Áno, pozri nižšie
4.	Maximálna vzdialenosť zbrane a súvisiaceho vybavenia od tela	50 mm
5.	Platí pravidlo 5.2.10 / Príloha E2	Áno
6.	Optické / elektronické mieridlá	Nie
7.	Kompenzátory, porty, tlmiče zvuku a/alebo výšľahu	Nie, pozri nižšie

### Zvláštne podmienky:

8. Zbraň v stave pripravenosti (pozri čl. 8.1) ale nenabitá a s vloženým prázdny zásobníkom, sa musí celá vojsť do priestoru krabice o vnútorných rozmeroch 225 mm x 150 mm x 45 mm (tolerancia +1 mm, -0 mm). Vyhovovať musia všetky zásobníky.
9. Zbraň musí byť v krabici umiestnená (a nakoniec z krabice odobraná) pretekárom tak, aby bol záver (alebo hlaveň revolvera) súbežne s najdlhšou stranou krabice. Predné nastaviteľné mieridlá môžu byť ľahko stlačené, ale záver musí byť úplne vpredu a všetky ďalšie prvky zbrane (napr. sklopné a/alebo skladacie mieridlá, páky k natáhovaniu záveru, opierky na palec, črienky, atď.) musia byť pri umiestnení v krabici plne rozložené a nasadené. Ďalej sú výslovne zakázané teleskopické zásobníky a/alebo zásobníky so stlačiteľnými dnami zásobníkov (pätkami).
10. Zásobníky prístupné pretekárovi počas streleckej situácie nesmú obsahovať viac ako 18 projektilov pri štartovnom signáli. Ďalej nesmú vložené zásobníky presahovať viac ako 20 mm pod najnižší bod zásobníkovej šachty. Porušenie bude viesť k preradeniu pretekára do divízie Open.
11. Zakázané sú iba porty vnútornej hlavne. Portovanie záveru a vonkajšej hlavne je povolené.

## PRÍLOHA D3: Divízia Action Air Classic

1.	Maximálny rozmer zbrane	Áno, pozri nižšie
2.	Maximálna dĺžka zásobníka	Áno, pozri nižšie
3.	Maximálna kapacita projektilu	Áno, pozri nižšie
4.	Maximálna vzdialenosť zbrane a súvisiaceho vybavenia od tela	50 mm
5.	Platí pravidlo 5.2.10 / Príloha E2	Áno
6.	Optické / elektronické mieridlá	Nie
7.	Kompenzátory, porty, tlmiče zvuku a/alebo výšľahu	Nie

### Zvláštne podmienky:

8. Zbraň v stave pripravenosti (pozri čl. 8.1) ale nenabitá a s vloženým prázdny zásobníkom, sa musí celá vojsť do priestoru krabice o vnútorných rozmeroch 225 mm x 150 mm x 45 mm (tolerancia +1 mm, -0 mm). Vyhovovať musia všetky zásobníky.
9. Zbraň musí byť v krabici umiestnená (a nakoniec vybraná) pretekárom tak, aby bol záver alebo revolverová hlaveň súbežne s najdlhšou stranou krabice. Predné nastaviteľné mieridlá môžu byť ľahko stlačené pri vkladaní.
10. Zbrane musia byť založené a profilom a kontúrami viditeľne pripomínať konštrukciu klasickej zbrane 1911. To znamená jednoradový oceľový rám, so strmeňovými zárezmi na závere, predná časť rámu (s alebo bez prídavného railu) o dĺžke maximálne 75 mm (meraná od jeho špičky, k zadnej hrane čapu záchytu záveru).
  - 10.1 Zásobníkové šachty nemôžu presiahnuť maximálnu vonkajšiu šírku 35 mm. Toto je merané buď pomocou 35 mm širokého a najmenej 5 mm hlbokého zárezu do vonkajšku krabice, alebo za použitia pravítka, alebo posuvného meradla, podľa pokynu Range Mastera.
11. Zakázané úpravy sú odľahčovacie zárezy záveru, opierka pre palec slabšej ruky alebo páčky k naťahovaniu záveru.
12. Medzi ďalšie povolené modifikácie patria kozmetické úpravy (napr. vlastné črienky, rytiny alebo podobné rytecké práce, rybiny, zúbkovania, atď.), výmena jednostrannej alebo obojstrannej palcovej poistky alebo akýchkoľvek otvorených mieridiel (môžu byť zapustené do záveru)
13. Zásobníky, dostupné pretekárovi počas riešenia streleckej situácie, nesmú obsahovať viac ako 10 projektilov pri štartovnom signáli.



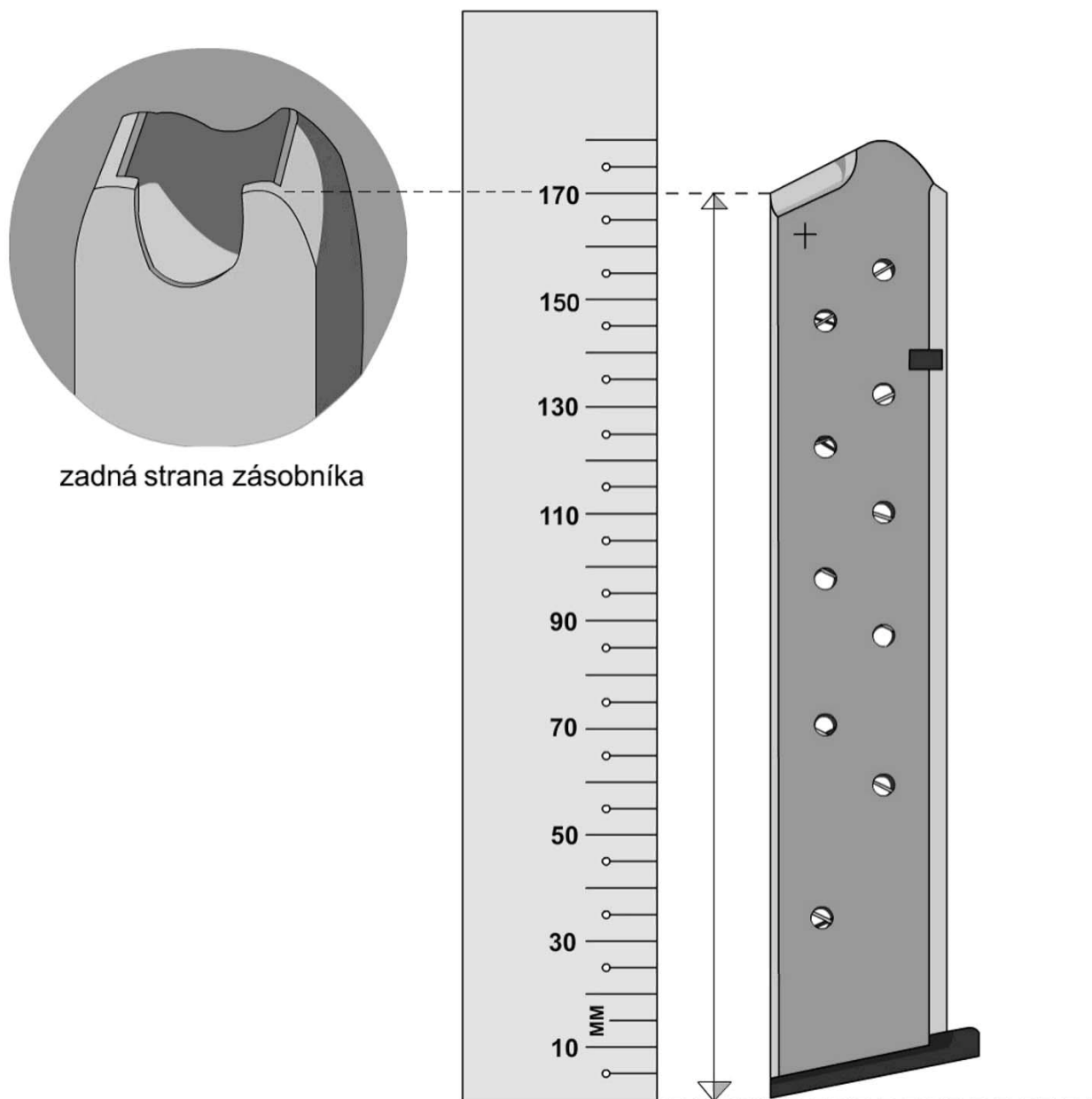
## PRÍLOHA D4: Divízia Action Air Production

1.	Maximálny rozmer zbrane	Maximálna dĺžka hlavne 127 mm
2.	Maximálna dĺžka zásobníka	Áno, pozri nižšie
3.	Maximálna kapacita projektilu	Áno, pozri nižšie
4.	Maximálna vzdialenosť zbrane a súvisiaceho vybavenia od tela	50 mm
5.	Platí pravidlo 5.2.10 / Príloha E2	Áno
6.	Optické / elektronické mieridlá	Nie
7.	Kompenzátory, porty, tlmiče zvuku a/alebo výšfahu	Nie

### Zvláštne podmienky:

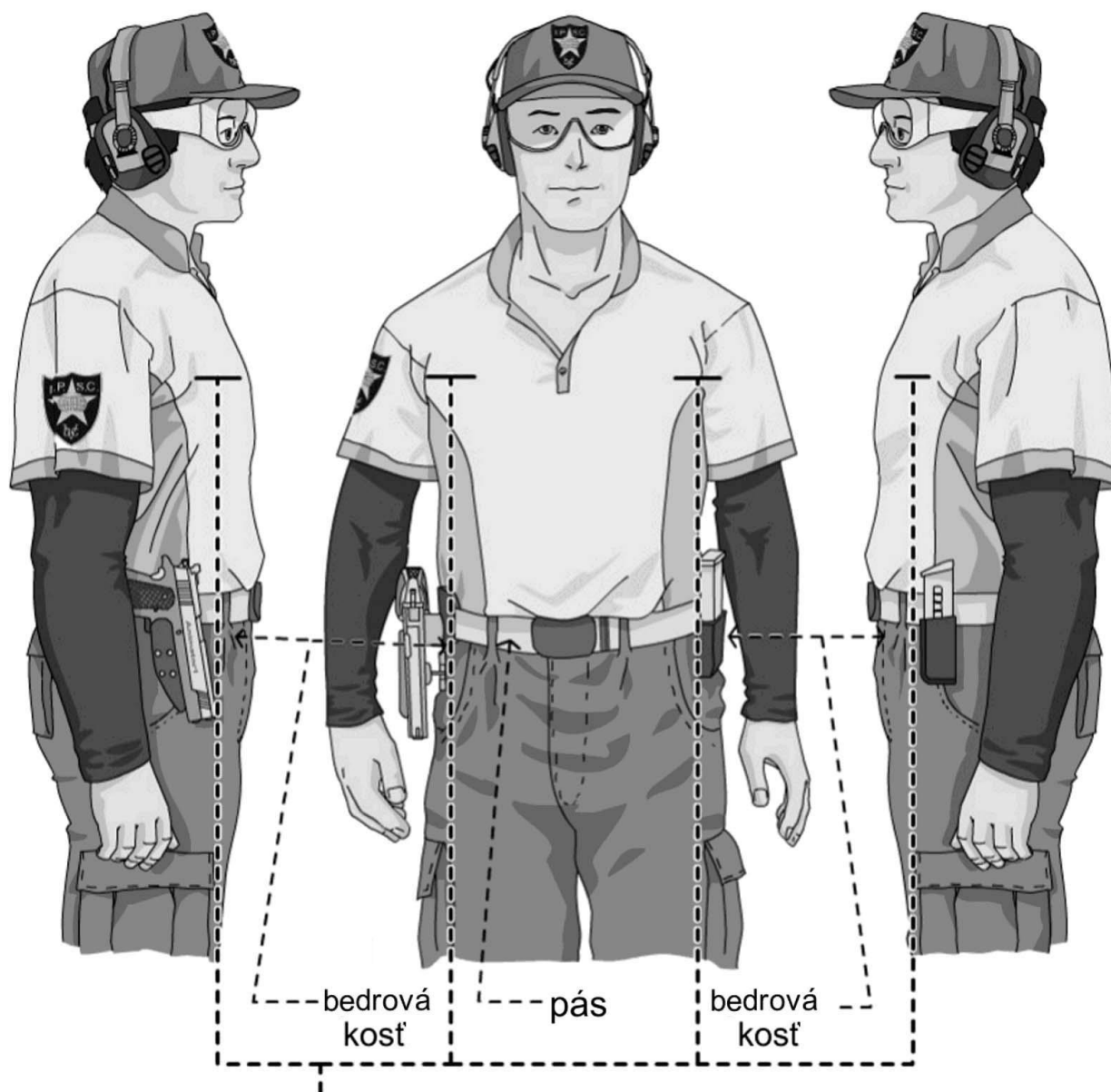
8. V divízii Production môžu byť použité iba zbrane, schválené a uvedené na stránke IPSC. Pozn. zbrane, považované zo strany IPSC za iba jednočinné, sú výslovne zakázané. Oficiálny protokol IPSC používaný na meranie dĺžky hlavne je ilustrovaný v Prílohe E4.
9. Zbrane s vonkajším kohútom musia mať pri štarte kohút plne spustený (pozri pravidlo 8.1.2.5). Prvý výstrel musí byť v dvojčinnom režime. Pretekárom v tejto divízii, ktorí po štartovnom signáli a pred prvým výstrelom natiahnu kohút na zbrani s projektilom v nábojovej komore, bude udelená jedna procedurálna penalizácia za každý takýto výskyt. Táto procedurálna penalizácia nebude udelená na streleckej situácii, v ktorej je stavom pripravenosti požadované, aby bola pretekárova zbraň bez projektilu v nábojovej komore. V tomto prípade môže pretekár vystreliť prvú ranu v jednočinnom režime.
10. Originálne časti a diely, štandardne, alebo voliteľne ponúkané prvovýrobcom zbrane u konkrétneho modelu uvedeného na zozname zbraní schválených IPSC, sú povolené s tým, že:
  - 10.1 Úpravy iné ako drobné (odstránenie ostrapkov a/alebo úpravy, nevyhnutne potrebné k montáži náhradných dielov z prvovýroby) sú zakázané. K ďalším zakázaným úpravám patria zmeny uľahčujúce rýchlejšie prebitie (tzn. rozšírenie, zväčšenie a/alebo pridanie zásobníkovej šachty a pod.), zmena pôvodnej farby a/alebo povrchovej úpravy zbrane a/alebo pridanie pruhov, strippling alebo iné ozdoby.
  - 10.2 Zásobníky, dostupné pretekárovi počas riešenia streleckej situácie, nesmú pri štarte obsahovať viac ako/nej 15 projektilov. Identifikačné značky alebo nálepky, obmedzovače kapacity, tlmiace dna zásobníkov (pätky) a dodatočné signalizačné otvory, ktoré zanedbateľne znižujú, alebo zvyšujú váhu zásobníkov, sú povolené.
  - 10.3 Mieridlá môžu byť zmenšené, nastavené a/alebo natreté farbami. Môžu byť tiež osadené svetlovodivými vláknami alebo podobnými vložkami.
11. Časti, diely a príslušenstvo od druhovýrobcov sú zakázané s týmito výnimkami:
  - 11.1 Zásobníky z druhovýroby sú povolené a podliehajú čl. 10.2.
  - 11.2 Otvorené mieridlá z druhovýroby (pozri pravidlo 5.1.3.1) sú povolené, ak ich inštalácia a/alebo nastavenie nevyžaduje úpravu zbrane.
  - 11.3 Črienky z druhovýroby alebo zákazkové, ktoré svojím profilom a obrysami zodpovedajú štandardu prvovýrobcu zbrane u schváleného modelu a/alebo použitie pásky na úchopovú časť zbrane (pozri príloha E3a) sú povolené, avšak gumové návleky sú zakázané.

## PRÍLOHA E1: Postup merania zásobníka



Meranie vykonáme tak, že zásobník postavíme kolmo na pevnú podložku, k zadnej strane zásobníka priložíme meradlo, ktorým zmeriame výšku od podložky k zadnej časti vyústenia zásobníka. Sú povolené len rovné a pevné zásobníky (tzn. ohybné, bubnové, alebo zásobníky podobné tvarom "J", "L", "T", sú zakázané).

## PRÍLOHA E2: Nákres polohy vybavenia



Krajná poloha zbrane, puzdra a ďalšieho vybavenia pretekára za bedrovou kosťou.

## **PRÍLOHA E3a: Divízia Production - Hranica pásky úchopovej časti zbrane**

Nákres znázorňuje maximálnu plochu, na ktorej môže byť v jednej vrstve (s povolením nevyhnutných prekrytí do 2cm) použitá páska:



Páska môže byť použitá len na ploche, označenej bodkovanou čiarou a to vrátane prednej strany a chrbta úchopovej časti. Páska však nemôže byť použitá k vyradeniu úchopovej poistky z funkcie, ani na žiadnu časť záveru, spúšte, lúčika, zásobníka ani na žiadnu páčku, alebo tlačidlo.

## **PRÍLOHA E3b: Všetky divízie – Päta rukoväte krátkej zbrane**



Päta rukoväte krátkej zbrane na obrázku hore je v rozpore z pravidlom 5.2.7.2.

## **PRÍLOHA E4: Postup merania dĺžky hlavne**

Úplne zmontovaná a vybitá zbraň je namierená vertikálne smerom k oblohe. Hmoždinka so 127 mm značkou sa vloží do ústia hlavne až po nábojovú komoru. Ak značka 127 mm je na alebo nad ústím hlavne, potom je zbraň vyhovujúca.

Pri revolveroch sa meria od ústia hlavne po prednú stranu prechodového kužeľa, kde hlaveň končí. Ak je dĺžka 127 mm alebo menej, je revolver vyhovujúci.

## PRÍLOHA F1: Vizuálne signály pre hodnotenie



**Alpha**



**Charlie**



**Delta**



**Miss**



**No-shoot**



**Oprava hodnotenia**

Ak sa strieľa po dvoch ranách do terča, potom sa zapoja obidve ruky.